

**Кононова М.Н.** –  
учитель нач. классов  
ГОО школа 497  
Невского района  
Санкт-Петербурга



# Портфолио

---

## ученика начальных классов

По материалам сайта  
<http://www.solnet.ee>



# Портфолио (лат.) –

---

из словаря иностранных слов:

Портфолио –

- Излагать, формулировать, нести
- Лист, страница
- Досье, собрание достижений



# Портфолио

---

Может быть представлено в бумажном или в электронном виде.

**Бумажное портфолио** - папка-накопитель на 4 кольцах с файлами, в которые помещаются различные материалы по теме портфолио

**Электронное портфолио** – презентация, выполненная в программе PowerPoint, или сайт.



# Типы портфолио

---

- ПОРТФОЛИО ДОКУМЕНТОВ
- ПОРТФОЛИО РАБОТ
- ПОРТФОЛИО ОТЗЫВОВ
- ПОРТФОЛИО ПРОЕКТА
- ТЕМАТИЧЕСКОЕ ПОРТФОЛИО
- КОМПЛЕКСНОЕ ПОРТФОЛИО




# Создание портфолио – это творческий процесс!

---

Поэтому каждый автор может создавать портфолио с таким содержанием и оформлением, которое ему нужно.

На следующих слайдах представлено примерное содержание портфолио ученика начальных классов.



# Комплексное портфолио ученика начальных классов

---

- Титульный лист
- Мой мир
- Моя учеба
- Моё творчество
- Мои впечатления
- Мои достижения
- Отзывы и пожелания
- Работы, которыми я горжусь
- Содержание

# Титульный лист

**ПОРТФОЛИО**

фамилия \_\_\_\_\_

имя \_\_\_\_\_

отчество \_\_\_\_\_

дата рождения \_\_\_\_\_

место рождения \_\_\_\_\_

Я учусь в \_\_\_\_ классе


\_\_\_\_\_

адрес \_\_\_\_\_

год \_\_\_\_\_

- Содержит основную информацию:
  - фамилия, имя, отчество
  - дата, место рождения
  - школа, класс,
  - контактная информация (телефон, e-mail и т.п.)
  - фото автора,
  - место и год создания.

# Мой мир



- Моё имя
- Моя семья
- Мой город
- Мои друзья
- Мои увлечения
- Моя школа
- Школьные предметы





# Моё имя.

---

МОЁ ИМЯ \_\_\_\_\_

\_\_\_\_\_


\_\_\_\_\_

\_\_\_\_\_

\_\_\_\_\_


\_\_\_\_\_

\_\_\_\_\_



- Информация о том, что означает имя.
- Можно написать о знаменитых людях, носивших и носящих это имя.

# Моя семья



- Рассказ о своей семье или небольшой рассказ о каждом члене семьи
- Можно сделать рисунок «Генеалогическое дерево моей семьи» и вклеить в него фотографии



# Мой город

---



Я живу \_\_\_\_\_

СХЕМА МАРШРУТА


[www.dobrot.ru](http://www.dobrot.ru)

- рассказ о родном городе, о его интересных местах. Здесь же можно разместить схему маршрута от дома до школы.



# Мои друзья

---



МОИ ДРУЗЬЯ

- Фотографии друзей, информация об их интересах и увлечениях



# Мои увлечения



- Здесь же можно написать о занятиях в спортивной секции, учебе в музыкальной школе или других учебных заведениях дополнительного образования.



# Моя школа

---

МОЯ ШКОЛА

ПЕДАГОГИ

Классный руководитель

Имя: \_\_\_\_\_ Фамилия и отчество: \_\_\_\_\_

www.sobnet.ru

- Рассказ о школе, об учителях и других сотрудниках школы

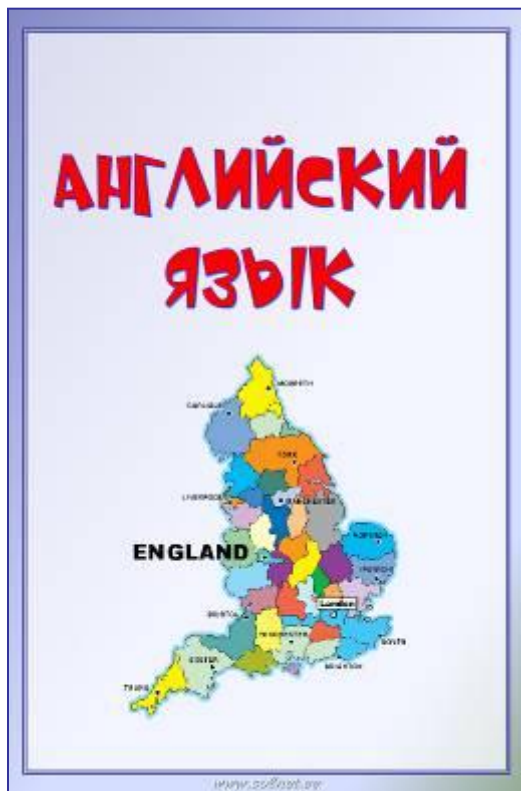
# Школьные предметы

- Небольшие заметки о каждом предмете



# Школьные предметы

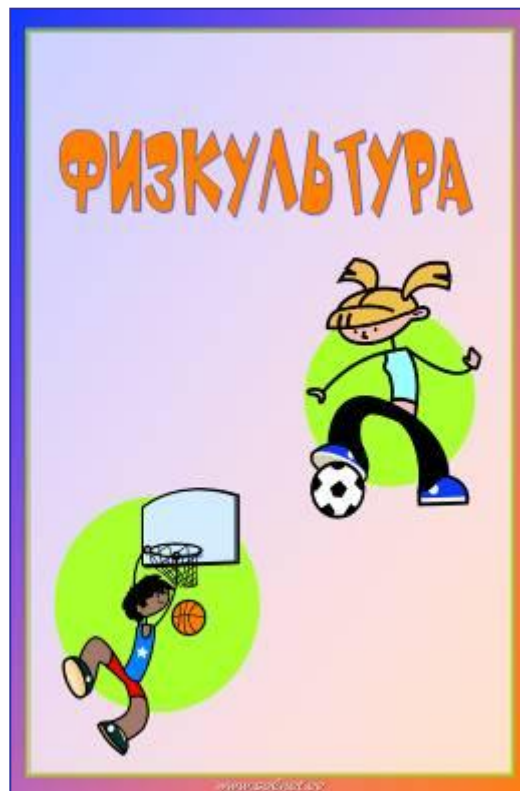
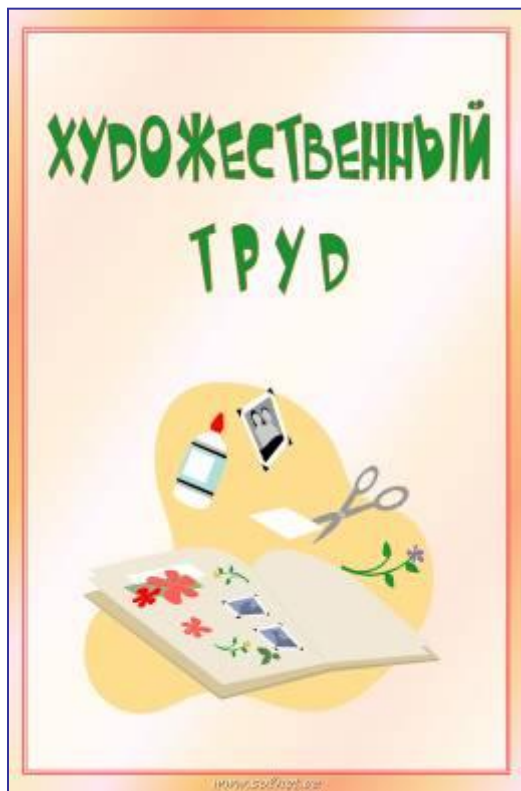
- Небольшие заметки о каждом предмете






# Школьные предметы

- Небольшие заметки о каждом предмете



# Моя учёба



- Результаты удачных контрольных работ, интересные проекты, отзывы о прочитанных книгах, сочинения, графики роста скорости чтения, творческие работы по предметам

# Моё творчество



- творческие работы: поделки, рисунки, сказки, стихи. Если выполнена объемная работа (поделка), нужно поместить ее фотографию



- Рассказы о экскурсиях, о посещении театров, выставок, музеев.
- Летние впечатления: «Как я провел лето», «Где я был и что я видел» и т.д.

# Мои достижения



- Здесь размещаются грамоты, сертификаты, дипломы, благодарственные письма, а также итоговые аттестационные ведомости.

# Работы, которыми я горжусь



Если работа принимала участие в выставке или участвовала в конкурсе, нужно дать информацию об этом мероприятии: название, когда, где и кем проводилось. Хорошо бы дополнить это сообщение фотографией, статьей из газеты или сделать распечатку странички из Интернета



# Отзывы и пожелания

---



- Здесь можно разместить, например, рекомендации и пожелания учителей по итогам учебного года



# Содержание

---



- Последний, но обязательный раздел любой работы!
- Не увлекайтесь оформлением этого листа, так как его придется обновлять довольно часто





# Презентация сделана по материалам:

---

- Людмила Орлова «Портфолио школьника. Часть 3. Портфолио ученика начальной школы»

[http://www.solnet.ee/parents/p1\\_61\\_3.html](http://www.solnet.ee/parents/p1_61_3.html)