



**Занятие
факультативного
курса
«Учись быть
вежливым».**

**Насамбаева Оксана Юрьевна
– учитель начальных классов
МОУ «СОШ № 17»
г. Архангельск**


Тема:

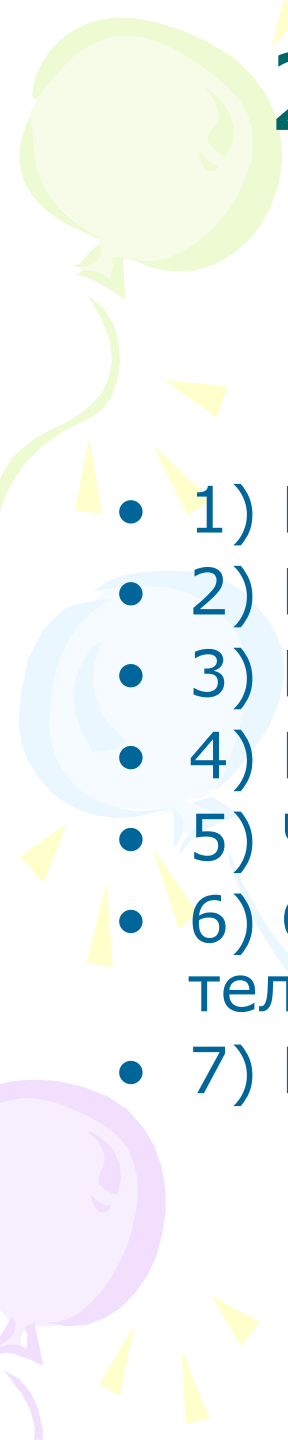
«Нет друга – так ищи,
а нашел – береги.»

Цель:
формировать
положительные
взаимоотношения
между детьми.



1. Название темы занятия
зашифровано на доске.





2. Устное анкетирование «Знаешь ли ты своего друга?»:

- 1) Как зовут твоего друга?
- 2) Когда у твоего друга день рождения?
- 3) Какого цвета глаза у твоего друга?
- 4) Какое любимое занятие у твоего друга?
- 5) Читаешь ли ты с другом одинаковые книги?
- 6) Смотришь ли ты с другом одинаковые телепередачи?
- 7) Какое любимое лакомство твоего друга?

3. Составление в группах пословиц.

- Группа 1. Друг познается в несчастье.
- Группа 2. Дружба в делах помощница.
- Группа 3. Дружба крепка не лестью, а правдой и честью.



4. Релаксация «Кольцовка песен о дружбе»
(две команды по очереди поют песни).



5. В гостях у театра «Оживи картинку» (работа в парах)

- 1) Твой друг заболел
- 2) Твой друг получил двойку.
- 3) Твой друг не выучил урок и попросил тебя дать списать.



6. Тест.

- 1. Друг не пришел в школу. Что ты будешь делать?
 - А) Не буду волноваться. Если что – то случилось, он позвонит.
 - Б) Подожду до завтра. Если и завтра не придет – позвоню.
 - В) Пойду к нему и узнаю, в чем дело.
- 2 Вы договорились поиграть, но другу нужно еще помочь маме принести воды. Что ты сделаешь?
 - А) Буду играть и ждать его.
 - Б) Подожду его у него дома.
 - В) Помогу носить воду.
- 3 В школе у друга сломалась ручка. Как ты поступишь?
 - А) Дам свою.
 - Б) Не буду огорчаться: попросит у кого-нибудь.
 - В) На перемене помогу найти запасную.
- Оценка результатов теста:
 - а-3 балла, б-2 балла, в-1балл.
 - а-2 балла, б-3балла, в-1балл.
 - а-3 балла, б-2 балла, в-1балл.

Результаты теста

- От 3 до 6 баллов. Нужно быть внимательнее к своему другу.




- Больше 6 баллов. Серьезно задумайся, хороший ли ты друг.



6. Подведение итогов занятия.

Составление правил настоящих друзей.

1. Если товарищ попал в беду ,
помоги ему, чем сможешь.
2. Поделись с товарищем тем, что у
тебя есть.
3. Останови товарища , если он
делает что-то плохое.



7. Домашнее задание:
смастерить подарки –
сувениры для своих
друзей.

- Очень важно, чтобы подарки получили все ребята..