

# Урок письма

Михальчик Людмила Давыдовна,  
учитель русского языка и литературы  
МОУ «СОШ № 126»  
г. Барнаул, Алтайский край

Определите, к какому стилю речи и жанру относится этот текст, обоснуйте свою точку зрения

Милая мама!

Все твои письма мне прочли. Очень рад, что доставил тебе хоть малую радость. Я хочу с тобой серьёзно поговорить. Я прошу тебя, моя родная, очень прошу и даже требую, чтобы ты не несла никакой тяжёлой работы. Выполни мой наказ, мамочка ! Самое главное- береги себя.

Милая мама, как ты думаешь, не лучше ли тебе поехать в санаторий? Подумай и сейчас же напиши. Всё будет сделано так, как ты хочешь.

Крепко обнимаю тебя, моя славная труженица.

Любящий тебя сын.

# ПИСЬМО-ЭТО

- написанный текст, посылаемый для сообщения чего-нибудь кому-нибудь;
- умение писать;
- система графических значков для передачи запечатления речи;
- манера художественного изображения

(С.И.Ожегов и Н.Ю.Шведова «Толковый словарь русского языка»)

Тема урока

Письмо.

История

происхождения и

развития


# Цели и задачи урока:

- познакомимся с историей развития и происхождения письма;
- выясним, какие типы писем существовали и какую роль играло письмо в жизни человека;
- познакомимся с правилами написания письма и формами речевого этикета;
- подготовимся к написанию письма

# Задание по группам

- 1 - составляет план рассказа учителя;
- 2 - формулирует два- три вопроса, опираясь на сообщение учителя, записывает их в тетрадь;
- 3 - осмысливает новую информацию и составляет кластер

# Дары скифов



# Образец письма кипу






# Рисованное письмо



# Пиктография индейцев



# Иероглифы Древнего Египта



# Клинопись



# Основные понятия шумеров

- **а- «вода»**
- **э- «дом»**
- **ама- «мать»**
- **лу- «человек»**
- **ан- «небо»**
- **ки- «земля»**
- **чаи- «большой, великий»**

# Письменность Китая



# Финикийский алфавит

1	2	3	4	1	2	3	4
𐤀	'алеф	вол	'	𐤁	ламед	жало	л
𐤁	бет	/дом/	б	𐤂	мём	вода	м
𐤂	гимель	верблюд	г	𐤃	нун	/рыба/	н
𐤃	далет	/дверь/	д	𐤄	самех	подпорка	с
𐤄	хе	не ясно	h	𐤅	'айн	глаз	'
𐤅	вав	гвоздь	в	𐤆	пё	рот	п
𐤆	зайн	/оружие/	з	𐤇	цадё	не ясно	ц
𐤇	хёт	ограда	х	𐤈	коф	обезьяна	к
𐤈	тёт	груз	т	𐤉	реш	голова	р
𐤉	йод	рука	й	𐤊	шин	зуб	ш
𐤊	каф	/ладонь/	к	𐤋	тав	знак	т

Финикийский алфавит

(в графе первой приведены буквы финикийского алфавита, в графе второй — названия этих букв, в графе третьей — значение названий, в графе четвертой — значение букв)





# Сопоставление финикийского и греческого письма

	Название буквы		Форма буквы				Значение буквы		
	финикийское	греческое	а	греческое				финикийское	греческое
				б	в	г	д		
1	алеф	альфа	𐤀	ΑΔ	ΔΑ	ΔΑ	Α	ʾ	α
2	бет	бета	𐤁	ΒΒ	Β	ΒΒ	Β	β	β
3	гимель	гамма	𐤂	Γ	Γ	Λ	Γ	γ	γ
4	далет	дельта	𐤃	ΔΡ	Δ	ΔΔ	Δ	δ	δ
5	хе	э псилон	𐤄	Ξ	Ξ	Ε	Ε	π	ε
6	вав	и псилон	𐤅	Υ	Υ	Υ	Υ	ν	ι
7	заин	дзета	Ζ	Ζ	Ζ	Ζ	Ζ	ζ	ζ
8	хет	эта	Η	Η	Η	Η	Η	χ	ε
9	тет	тэта	Θ	Θ	Θ	Θ	Θ	τ	τ
10	йод	йота	Ι	Ι	Ι	Ι	Ι	ι	ι
11	каф	каппа	𐤆	Κ	Κ	Κ	Κ	κ	κ
12	ламед	ламбада	𐤇	Λ	Λ	Λ	Λ	λ	λ
13	мем	ми	Μ	Μ	Μ	Μ	Μ	μ	μ
14	нун	ни	Ν	Ν	Ν	Ν	Ν	ν	ν
15	самех	кси	Ξ	Ξ	Ξ	Ξ	Ξ	ξ	κε
16	айн	о микро	Ο	Ο	Ο	Ο	Ο	ο	ο
17	пе	пи	Π	Π	Π	Π	Π	π	π
18	цаде	сампи	Ϻ	Ϻ				Ϻ	Ϻ
19	коф	коппа	Ϙ	Ϙ	Ϙ	Ϙ		κ	κ
20	реш	ро	Ρ	Ρ	Ρ	Ρ	Ρ	ρ	ρ
21	шин	сигма	Σ	Σ	Σ	Σ	Σ	σ	σ
22	тав	тау	Τ	Τ	Τ	Τ	Τ	τ	τ
23	—	фи		Φ	Φ	Φ	Φ		φ
24	—	хи		Χ	Χ	Χ	Χ		χ
25	—	пси		Ψ	Ψ	Ψ	Ψ		ψ
26	—	о мега		Ω	Ω	Ω	Ω		ω


## Сопоставление финикийского и греческого письма.

В первом столбце приведены названия финикийских букв, во втором — архаических греческих букв, в третьем — классических греческих букв, в четвертом — значение финикийских букв, в пятом — значение греческих букв. (1. э псилон = э краткое, эта = э долгое, о микро = о краткое, омега = о долгое; 2. В графе «Форма буквы» под а приведены финикийские начертания, под б — архаические греческие, под в — восточные греческие, под г — западные греческие, под д — классические греческие.)

# Греческое письмо



# Славянская письменность



# Композиция письма и формулы речевого этикета

Основные части письма	Содержание	Речевые формулы
Вступление	Приветствие Обращение Место написания Вопросы	Здравствуй! Привет! Дорогой, родной, любимый, уважаемый и т.д. Имя и все его формы
Основная часть	Информация, с которой хочет поделиться автор. Сообщение интересующей адресата информации	Рад сообщить... Хотел бы рассказать... Новостей немного... Ты спрашиваешь, что у нас нового... и т.д.
Заключение	Прощание с адресатом Дата написания письма Подпись (имя автора) P.S. (Post Skriptum) информация, которую обязательно необходимо	До свидания! До скорого свидания! С уважением... Уважающий Вас... Любящий тебя... Прощай!

# Правила заполнения конверта

В верхнем левом углу указываются данные отправителя( от кого, откуда); в правой нижней части- реквизиты получателя (кому, куда)

- наименование адресата(для граждан это фамилия, имя, отчество);
- название улицы, номер дома, номер квартиры;
- название населённого пункта( города, посёлка и т.д.);
- название района;
- название края, республики;
- название страны;
- почтовый индекс.

# Синквейны

Письмо

дружеское, личное,  
сообщает, рассказывает, советует.  
Лети с приветом- вернись с ответом.

Весть.

Письмо,

древнее, нетленное,  
прочитаю, перечитаю, сохраню.  
Что написано пером, того не вырубишь  
топором.

Память.

# Домашнее задание

Напишите письмо тому, кому сочтёте нужным (родителям, друзьям, президенту, губернатору, мэру, учителю, любимому герою и т.д.)

**Спасибо за урок!**