

**Подарки дарить приятнее,
чем получать.**

Не правда ли?



А пудель не рад
И просит подарки
Отправить назад.



Ребята, посмотрите на эти
шуточные стихи Самуила
Маршака.

Они, как и все шутки на свете,
содержат в себе долю истины!



Дарить подарки и получать их
- это целое *искусство*.



Ознакомимся с
основными правилами
при дарении и получении
подарков.



Правило первое

Подарки официальные,
предназначенные для
взрослых людей, не
родителей:




Цветы срезанные
или в корзине

сувенир

красивая ручка

конфеты в
коробке

книга в подарочном
переплете




Правило второе

Подарок подруге или другу:

альбом для фотографий



Диск с игрой, музыкой или фильмом




Цветы



мягкая игрушка



интересная книга



Подарок родителям или другим близким родственникам:

шарф



музыкальная шкатулка




праздничная посуда



брелок для ключей



красивые салфетки



самоделка

Приметы, связанные с подарками

- *Носовые платки, полотенца, острые предметы надо дарить в обмен на монетку – так принято в обществе с давних времен.*
- *Никогда нельзя дарить старые вещи из дома, только если это не коллекционные предметы – марки, календари, открытки.*
- *Лучше просто купить красивую открытку, если средства не позволяют приобрести что-то более дорогое.*

Как принять подарок

- ❖ Получив подарок, следует развернуть упаковку, рассмотреть подарок и поблагодарить за него.
- ❖ Сказать подходящие слова. Например: «спасибо», «какая интересная книга», «замечательная игрушка».
- ❖ Если подарили цветы, то необходимо поставить их в воду.
- ❖ Ни в коем случае нельзя говорить, что подарок не понравился.
- ❖ Если подарков несколько, раскройте, рассмотрите и обязательно покажите другим гостям.



'Каждый подарок,
даже самый маленький,
становится великим даром,
если ты вручаешь его с любо

Дерек Уолкотт

