

В гостях у Лесовичка



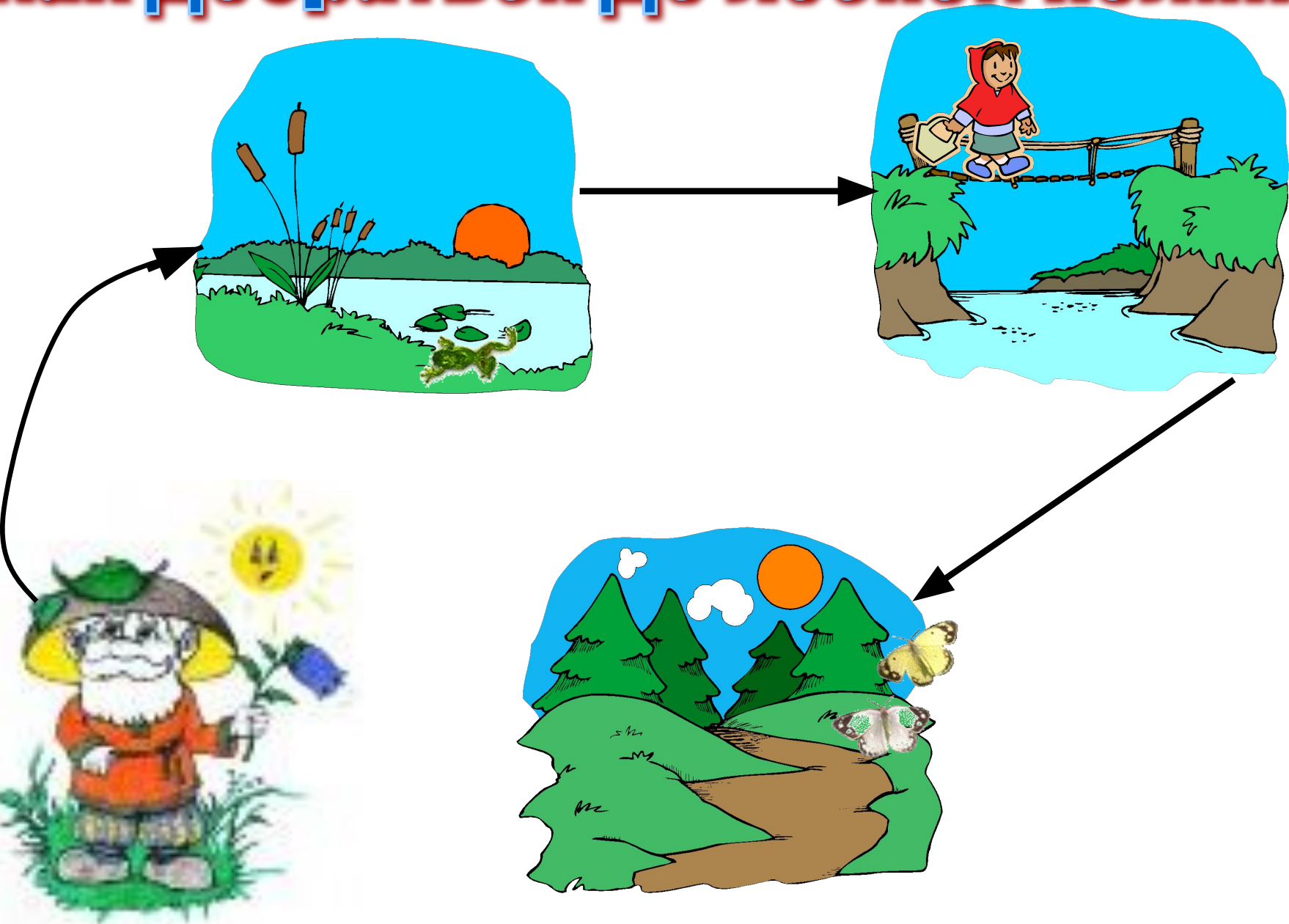



**Занятие по
ознакомлению с
окружающим
миром**

**Павлюченко Татьяна Юрьевна
МДОУ № 20 д/с «Полянка»
Верхний Уфалей**


ХОД ЗАНЯТИЯ


1. Организационный момент.
2. Дидактические игры.
3. Физкультминутка.
4. Беседа по вопросам.
5. Пальчиковая игра.
6. Итоги занятия.






Как добраться до лесной поляны.



На лесной полянке







ОТГАДАЙ ЗАГАДКУ

Трое их в одной избушке,
Там три ложки и три кружки
Три кровати, три подушки.
Отгадайте без подсказки
Кто герои этой сказки?



ВЛОСТИК ТРЕМ МЕДВЕДЯМ







ФИЗКУЛЬТМИНУТКА

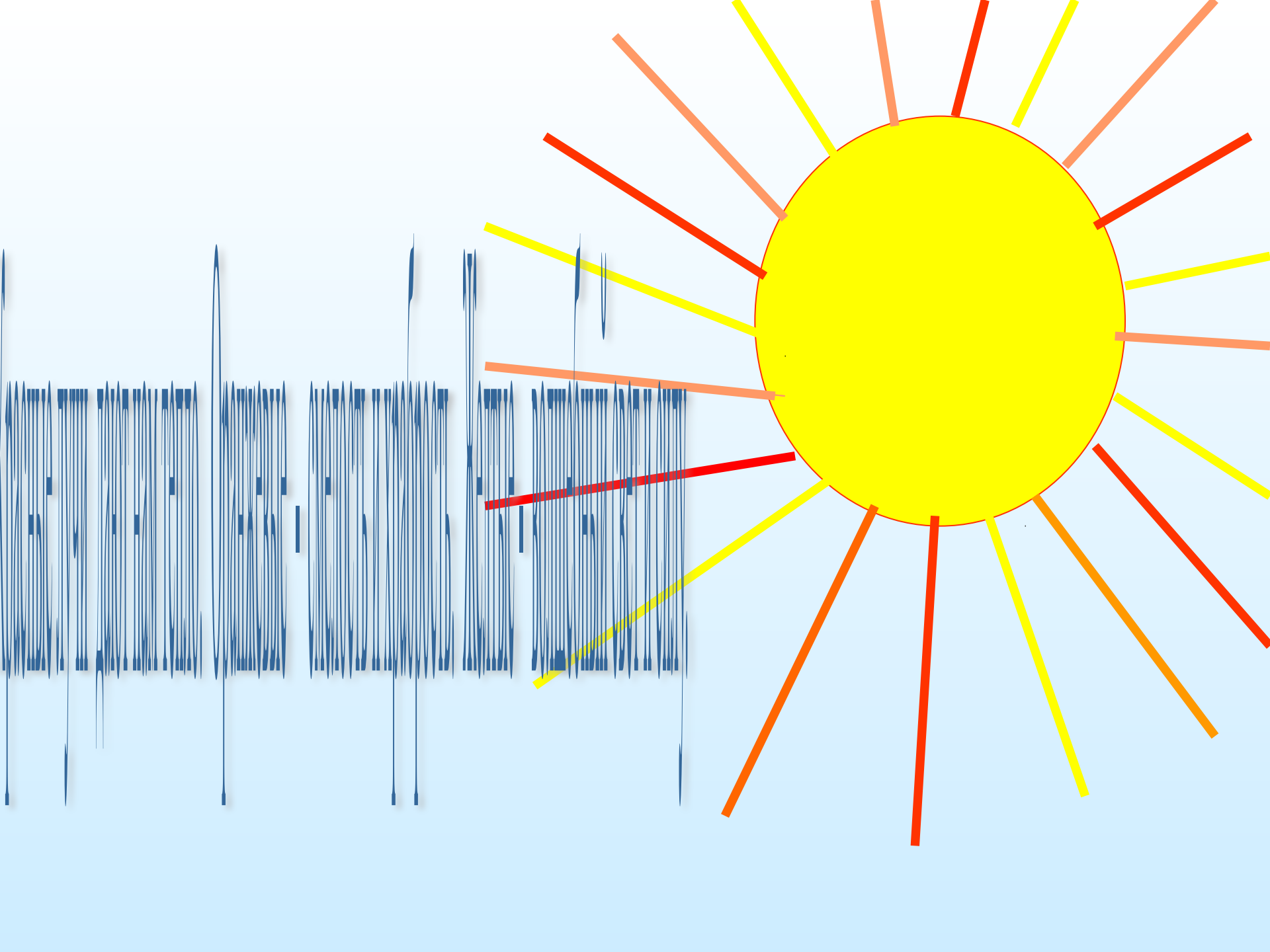
Медвежата в чаще жили,
Головой своей крутили.
Вот так, вот так
Головой своей крутили!
Медвежата мед искали,
Дружно дерево качали,
Вот так, вот так
Дружно дерево качали!
Вперевалочку ходили
И из речки воду пили,
Вот так, вот так
И из речки воду пили!



Отгадай загадку

Яркое, лучистое,
Днем по небу идет,
Всех обогревает
И жизнь нам всем дает.






Третий лишний.





март пришел, белый снег сошел






И ЗА НИМ АПРЕЛЬ ОТВОРИЛ ОКНО И ДВЕРЬ.





А УЖ КАК ПРИШЕЛ МАЙ СОЛНИЦЕ В ТЕРЕИ ПРИГЛАШАИ





Чего нельзя делать в лесу?



Поиграй с Лесовичком.

*Девочки и мальчики
Где же ваши пальчики?
Пошли пальчики с утра
В гости к тете Разыгра.
На лавочке посидели,
В окошечко поглядели,
Солнышку ладошки
Погладили немножко
Пальчики подняли,
Лучиками стали.*



Подарок от Лесовичка

