

В гости к осени.

- Подготовила учитель начальных классов МОУ СОШ №9
- Рыжкова Людмила Ивановна

Цели урока:

1. Дать учащимся представление о характерных признаках осени в неживой природе.
2. Расширить знания детей об осенних изменениях в жизни растений, насекомых и птиц, показать их связь с неживой природой.
3. Воспитывать любовь к природе.

Осень



Изменения в неживой природе

- Облака
- Осадки
- Небо
- Ветер
- Солнце
- Вода в водоемах



Пословицы и поговорки

- Холоден сентябрь, да сыт.
- Лето со снопами, осень с пирогами.
- В сентябре одна ягода, да и то горькая рябина.
- В осеннее ненастье семь погод на дворе – сеет, веет, крутит, мутит, и ревет, и льет, и снизу метет.

Изменения в живой природе

- деревья
- кустарники
- травянистые растения



Физкультминутка



Жизнь птиц осенью





Кроссворд

НЕЖИВАЯ

ПРИРОДА

ОСЕНЬЮ



1

2

3

4

5

6

7

8

9

По горизонтали:

4. Явление неживой природы, при котором температура воздуха понижается ниже 0 С в теплое время года. Верная примета этого явления – лед на лужах. Чаще всего это бывает осенью и весной. Что это?



1

2

3

4

5

6

7

8

9

5. Ночи длиннее, дни холоднее,
Листья пожелтели, птицы улетели.
Мелкий, затяжной дождь поливает:
Как это время народ называет?



1

2

3

4

5

6

7

8

9

6. В холодные осенние дни вдоль берегов рек на мелких местах рек образуется тонкий неподвижный лед – забереги. Это говорит о том, что на реках, озерах, прудах начинается ...



1

2

3

4

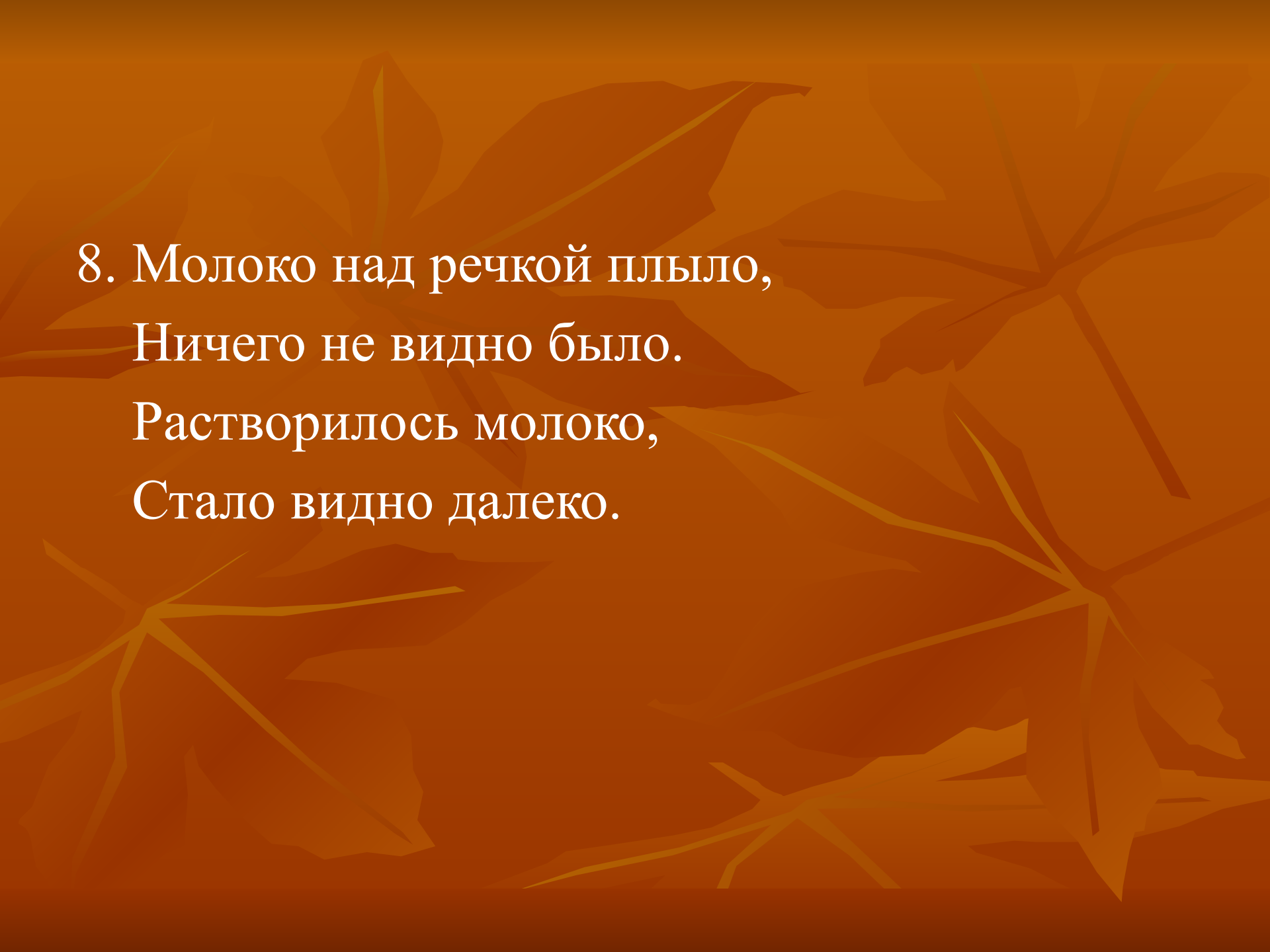
5

6

7

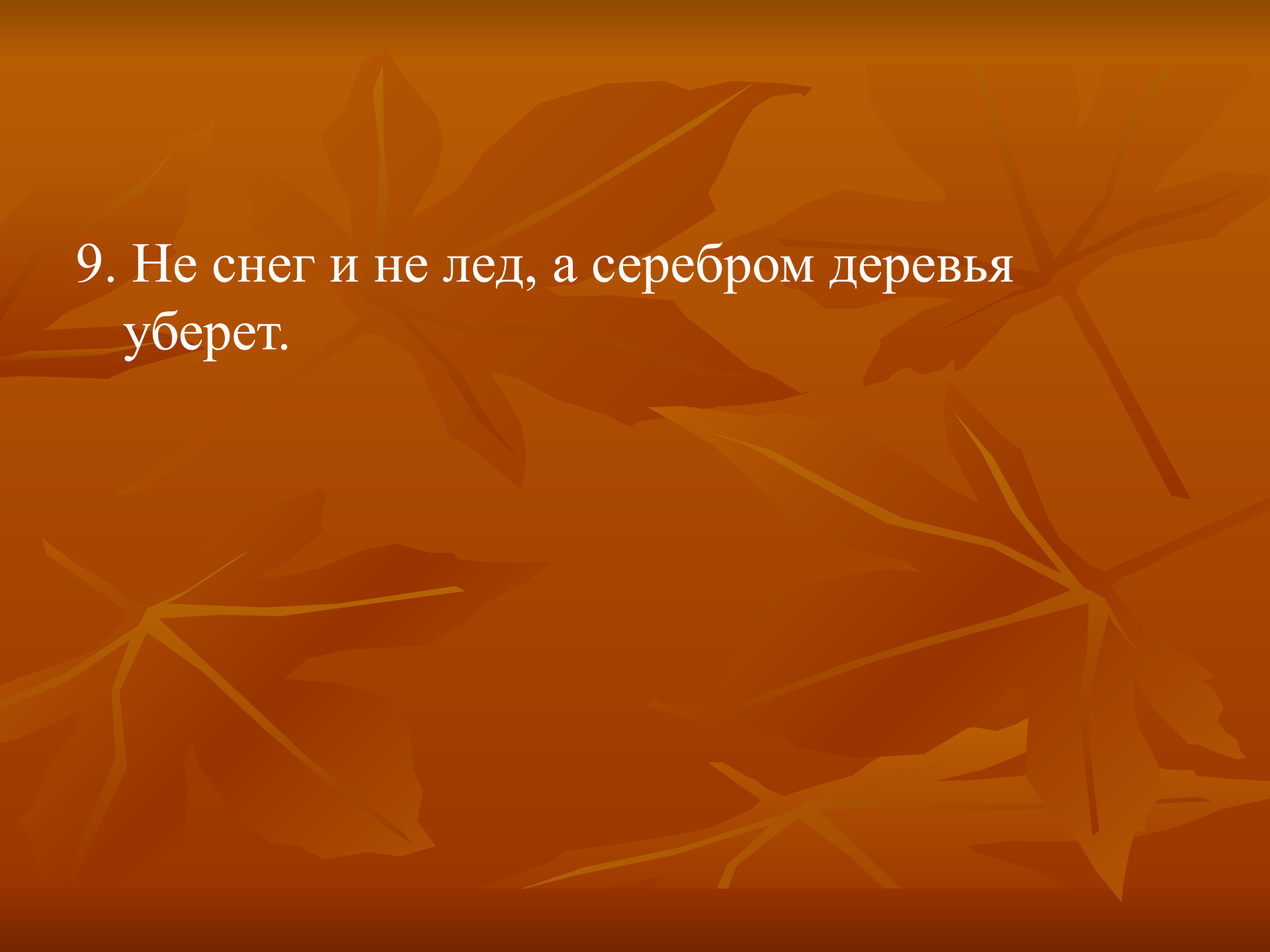
8

9

The background of the slide is a solid orange-brown color with a faint, stylized pattern of autumn leaves. The leaves are depicted in various shades of brown and orange, creating a textured, layered effect. The text is centered on the left side of the slide.

8. Молоко над речкой плыло,
Ничего не видно было.
Растворилось молоко,
Стало видно далеко.





9. Не снег и не лед, а серебром деревья
уберет.



1

2

3

4

5

6

7

8

9

По вертикали:

1. Эта осень бывает холодной, дождливой. Иногда идет мокрый снег, во всем чувствуется приближение зимы. Это ... осень.



1

2

3

4

5

6

7

8

9

The background of the slide is a solid orange-brown color, overlaid with a pattern of stylized, semi-transparent autumn leaves in various shades of brown and gold. The leaves are scattered across the frame, creating a seasonal atmosphere.

2. Солнце поднимается в небе не так высоко,
дни стали заметно короче и на улице
началось ...



1

2

3

4

5

6

7

8

9

The background of the slide is a solid orange color with a pattern of faint, stylized autumn leaves in various shades of brown and orange, scattered across the surface.

2. Это явление бывает только осенью.

Деревья наряжаются в разноцветные уборы, а затем сбрасывают листву. Что это?



1

2

3

4

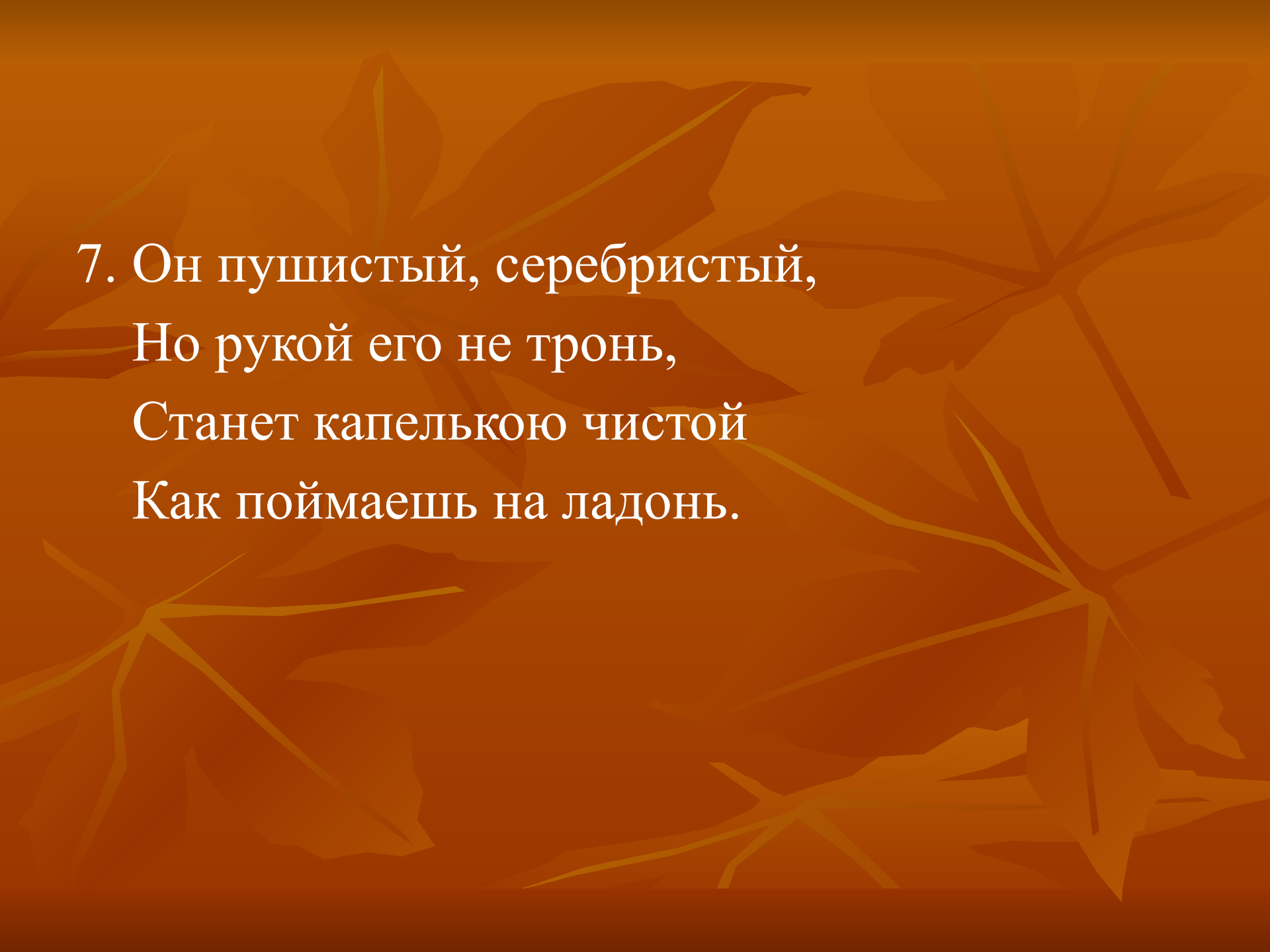
5

6

7

8

9

The background of the slide is a solid orange-brown color, overlaid with a pattern of stylized, semi-transparent autumn leaves in various shades of brown and gold. The leaves are scattered across the page, creating a textured, seasonal atmosphere.

7. Он пушистый, серебристый,
Но рукой его не тронь,
Станет капелькою чистой
Как поймаешь на ладонь.



1

2

3

4

5

6

7

8

9

Итог урока

Если встанешь на заре –
Крыша в сером серебре...
Длинно тень ложится,
Долго лист кружится.
А в обед совсем теплынь –
Пахнет горькая полынь,
Тянет медом, мятой
травой примятой.
этому не верь...
таки теперь!
Небо холоднее.

И
Только
Осень все-
Солнышко бледнее,