

«В городе богини Афины».- презентация»


МИНИСТЕРСТВО НАУКИ И ОБРАЗОВАНИЯ РОССИЙСКОЙ ФЕДЕРАЦИИ
Муниципальное общеобразовательное учреждение
Средняя общеобразовательная школа № 6
Усть - Кутского муниципального образования Иркутской области

В городе богини Афины **(урок – путешествие)**

Автор разработки:

Холичева Л.П.
учитель истории

КЕКРОП



МИФИЧЕСКИЙ

ОСНОВАТЕЛЬ

АФИН

БОГИНЯ

АФИНА




Боги и богини

Греции

А где же

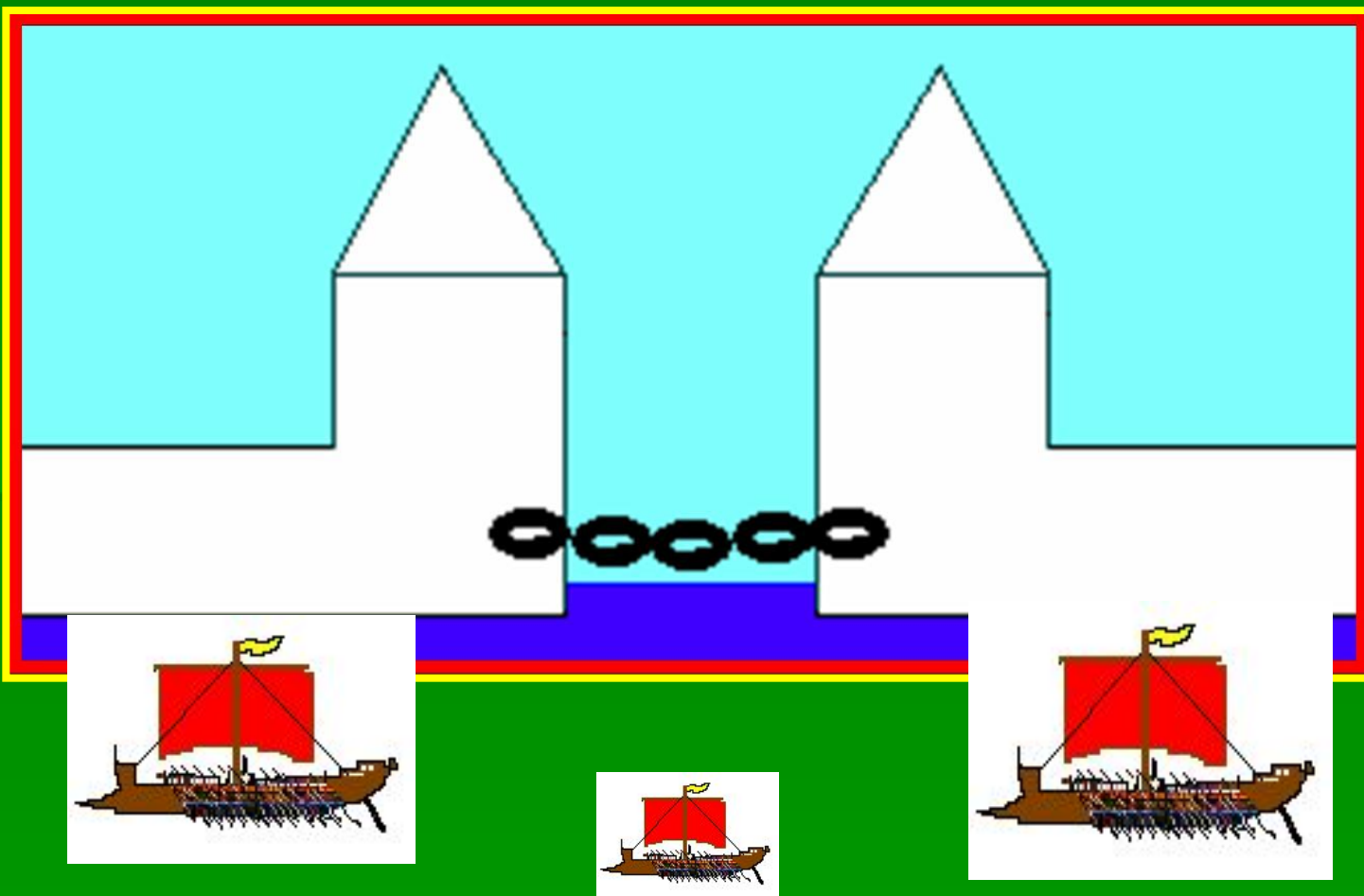
Афина ?



План г. Афины



ВХОД В ГАВАНЬ



В Пирее





Страница № 1



КЕРАМИК



чёрнофигурные



краснофигурные



Древнегреческие

сосуды

Древнегреческие сосуды



Кратер



Амфора



Пелика



Гидрия



Лекиф



Кальпида

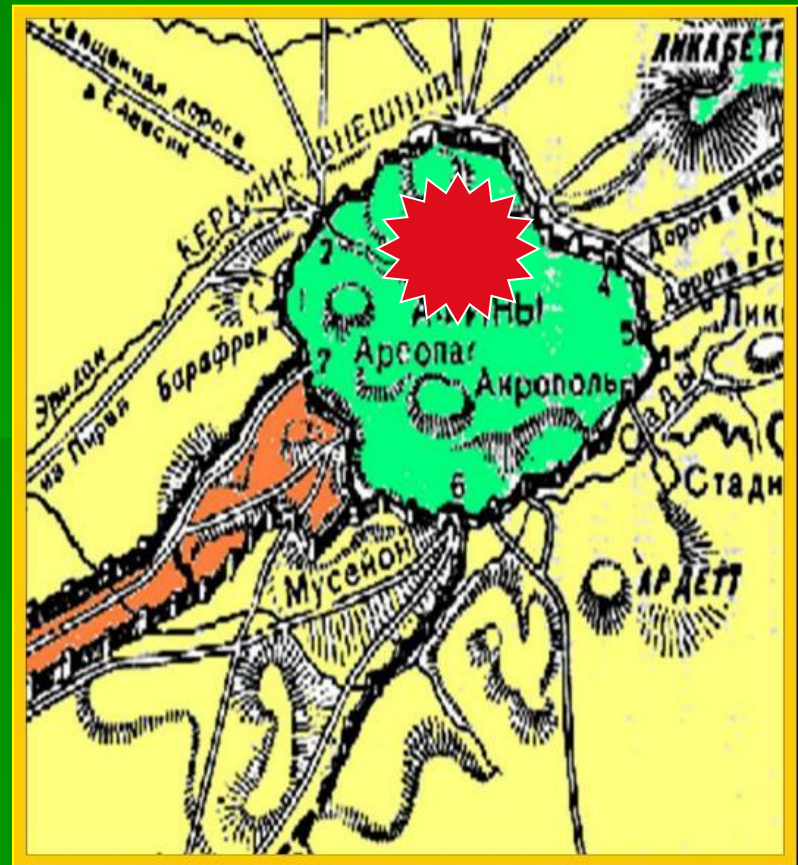


Динос


Динос

Страница № 2

АГОРА



Агора



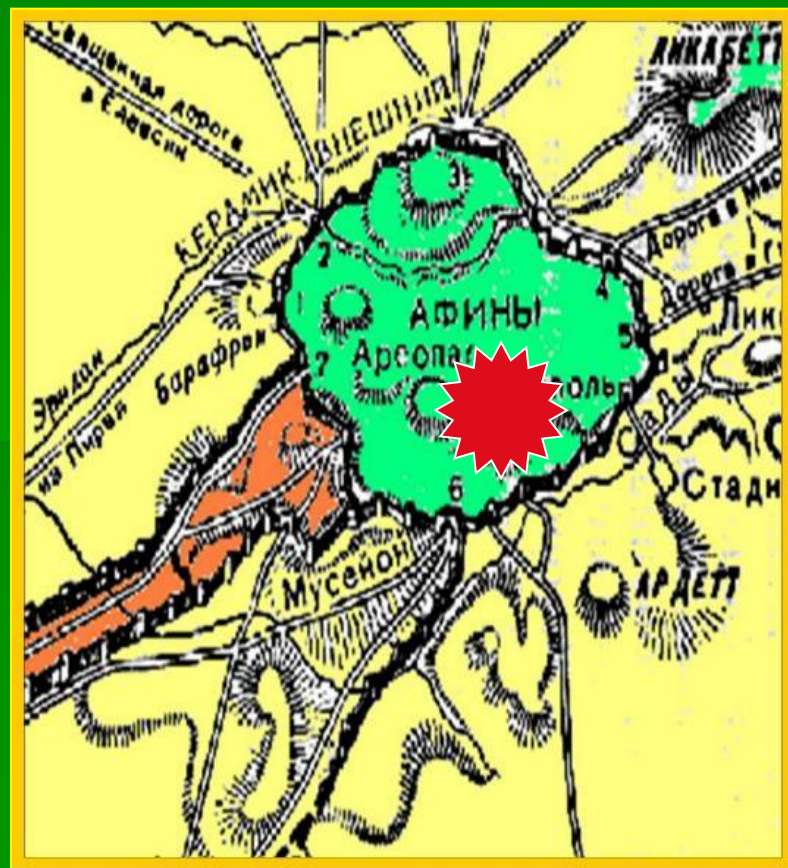
храм Гефеста




ПОРТИК

Страница № 3

АКРОПОЛЬ



Акрополь



Парфенон




Храм Ники
Бескрылой


Статуя

Афины

в Парфеноне

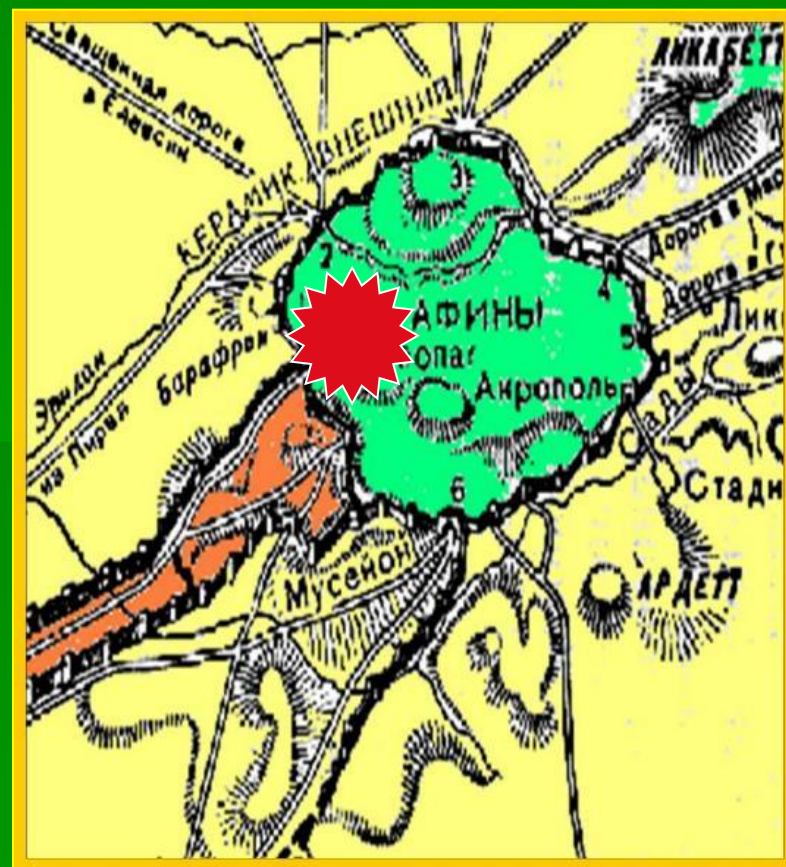


Эрехтейон



Страница № 4

дополнительная



ПНИКС

План г. Афины



Урок в 5 «а» классе



Заключение

Данная презентация разработана к уроку истории в 5 классе по теме «В городе богини Афины». Урок проводится в форме путешествия. В качестве экскурсоводов выступают учащиеся, которые знакомят с достопримечательностями и районами прекраснейшего города Древней Греции - Афинами. На уроке изобразительного искусства учащиеся нарисовали различные древнегреческие вазы, которые и продемонстрировали на уроке истории. Презентация помогает оживить урок и украсить рассказы экскурсоводов. Учащиеся класса не были пассивными слушателями, они задавали вопросы, сами отвечали на вопросы, составляли рассказы и демонстрировали рисунки. В конце урока проведено голосование камешками, как это было принято в Древней Греции. Урок достиг цели, все довольны! А это главное!