


# КУРСОВАЯ РАБОТА



Выполнила:  
Киреева Тамара Фёдоровна,  
учитель начальных классов

Игорьского муниципального средняя  
2011 год общеобразовательная школа



Мультимедийное сопровождение урока  
по окружающему миру во 2 классе




НА ТЕМУ:

« РАЗВИТИЕ РАСТЕНИЯ ИЗ СЕМЕНИ »



# СОДЕРЖАНИЕ



- Цель урока ----- слайд 4
- Задачи ----- слайд 5
- Стадии развития ----- слайд 6-9
- Домашнее задание ----- слайд 10
- Вывод к уроку ----- слайд 11
- Список класса ----- слайд 12
- Источники ----- слайд 13



# ЦЕЛЬ УРОКА:



- ❖ обобщение знаний учащихся об условиях, необходимых для прорастания семян, формирование представлений о развитии растений из семян.




# ЗАДАЧИ



- Обучающие - узнать, какие условия необходимы для прорастания семян; узнать, как постепенно развивается растение, проходя определенные стадии от набухания семени до взрослого растения с плодами и семенами; закрепить полученные знания о значении опыления для развития растений; учить анализировать прочитанное художественное произведение.
- Развивающие - развитие навыка работы с информационным оборудованием; развитие навыка чтения; развитие наблюдательности, любознательности; развитие связной речи; расширение словарного запаса.
- Воспитательные - воспитание чуткого и бережного отношения к окружающей природе; воспитание интереса к чтению; активизация познавательной деятельности.



# Стадии развития фасоли





# Семена бобовых





Растение проходит долгий путь развития.

Не каждое семечко попадёт в благоприятные условия и даст жизнь новому растению. Бережно относитесь к зелёному наряду Земли. Растения приносят не только пользу, но и радость, и счастье нам, людям.




# Домашнее задание: Оформить творческие работы.



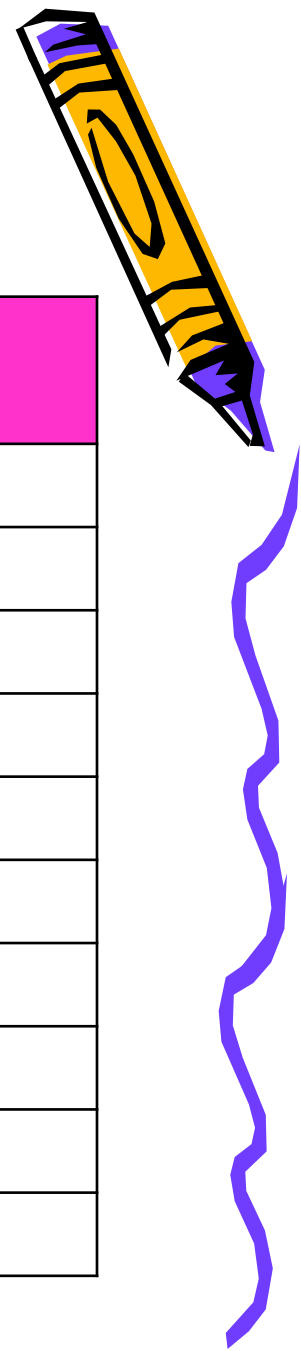
# Вывод к уроку

*Развитие растения из семени проходит следующие этапы:*

- Семена проращивают, помещают в землю;
- Из семени появляется корень;
- Корень развивается, появляется стебель;
- Из стебля появляются листья, цветы и плоды.



# СПИСОК КЛАССА



№ п/п	Фамилия Имя Отчество	Год рождения
1	Бараненкова Светлана	2003
2	Кезиков Даниил	2003
3	Комарова Марина	2003
4	Костенков Сергей	2003
5	Константинов Максим	2003
6	Моисеева Галина	2003
7	Михальченков Степан	2003
8	Скуля Валерия	2003
9	Хлудова Алиса	2003
10	Щавелькова Арина	2003



# ИСТОЧНИКИ

- Фотографии Киреевой Т.Ф.

