

# История новогоднего шарика

Работа ученицы  
1 класса  
Лапаевой Марии



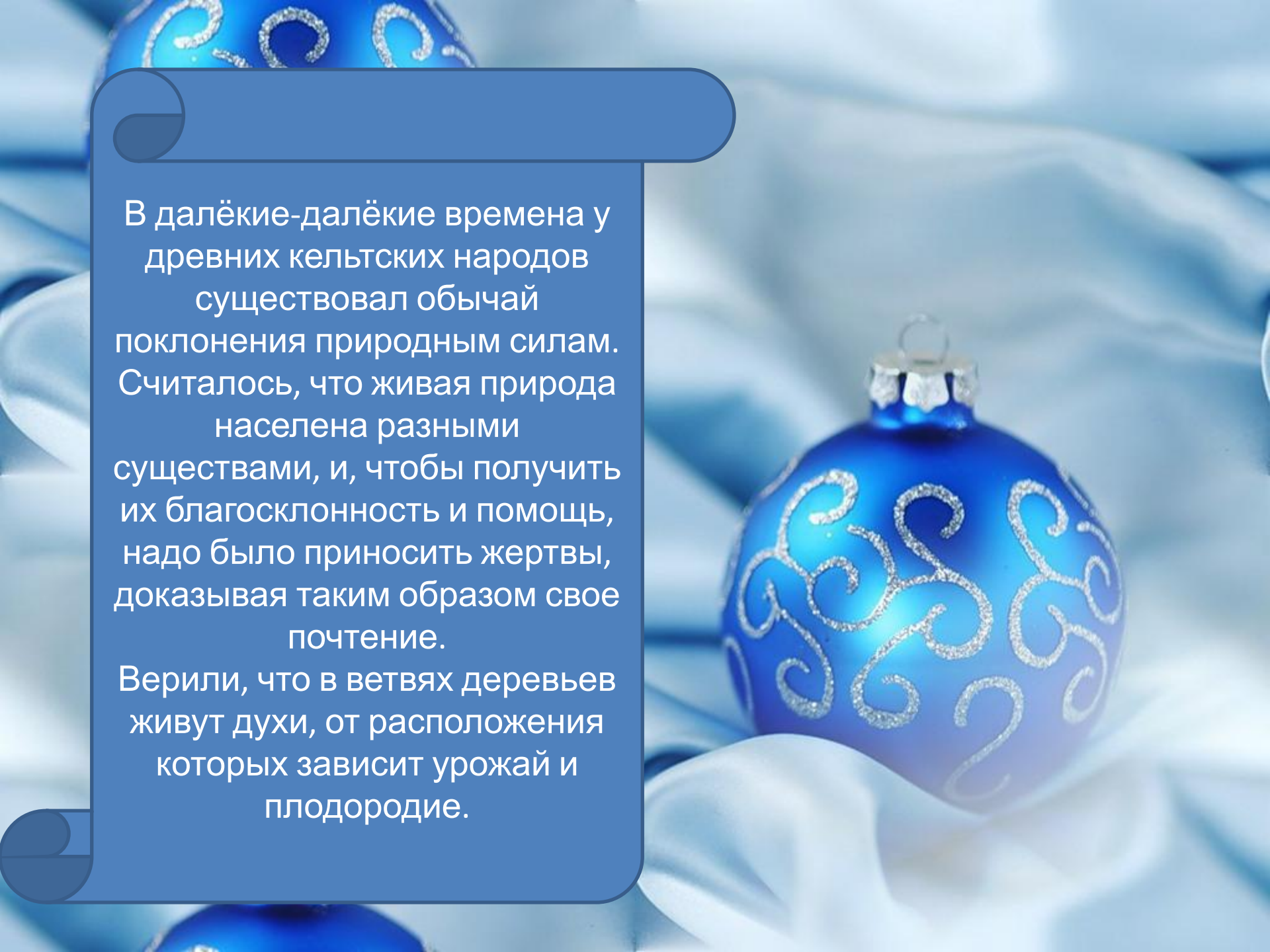
Расцветает ландыш  
в мае,  
Астра осенью  
цветёт.

А зимою расцветаю я  
на ёлке каждый год.  
Целый год лежал на  
полке.

Все забыли про  
меня.

А теперь вишу на  
ёлке, потихонечку  
звоня

В.Берестов



В далёкие-далёкие времена у древних кельтских народов существовал обычай поклонения природным силам. Считалось, что живая природа населена разными существами, и, чтобы получить их благосклонность и помощь, надо было приносить жертвы, доказывая таким образом свое почтение.

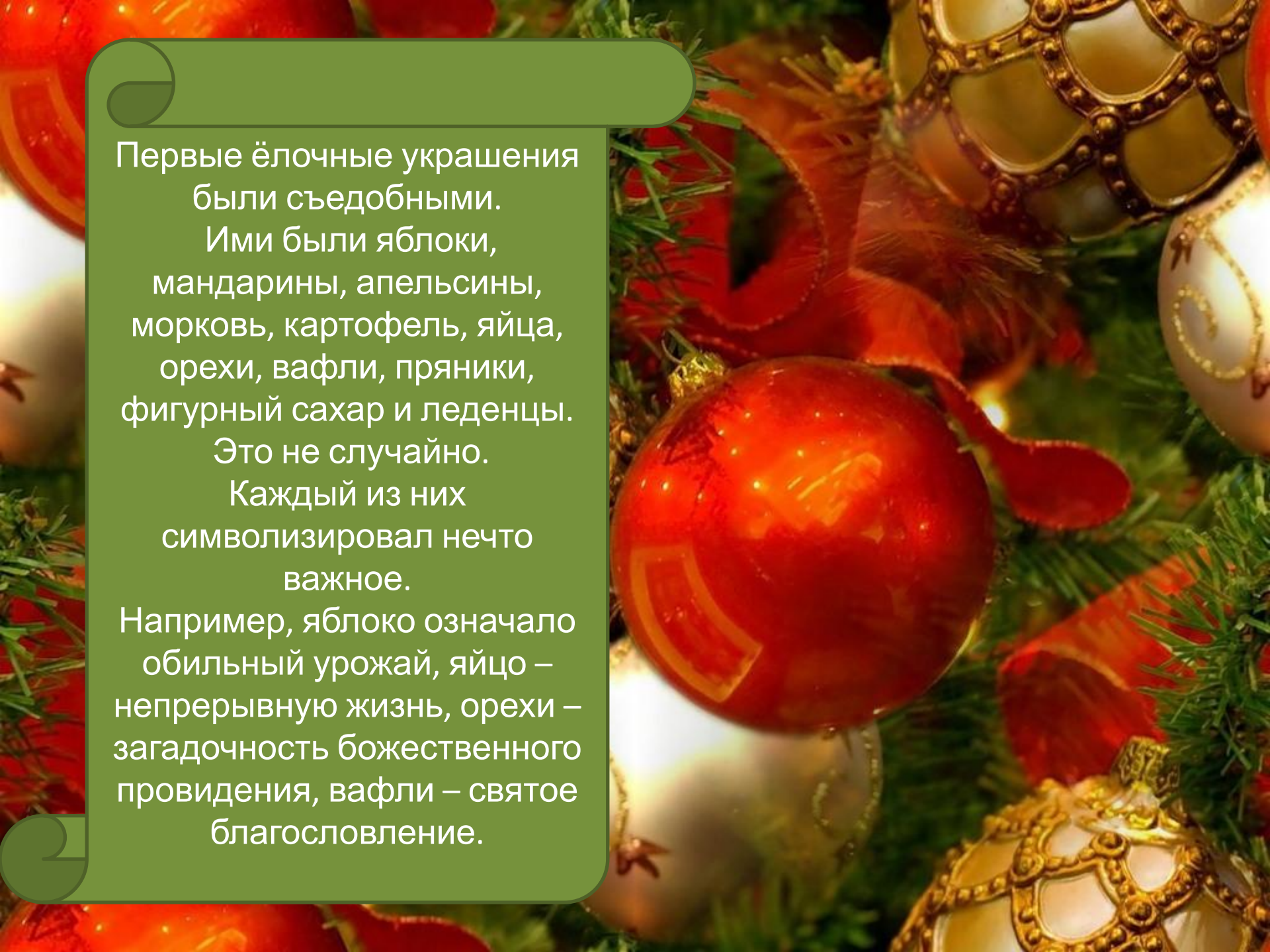
Верили, что в ветвях деревьев живут духи, от расположения которых зависит урожай и плодородие.

Поэтому священное дерево (первоначально таковым считалась яблоня) щедро наряжали, а вокруг него устраивали веселые песни и пляски.

Позже ритуальным деревом стала вечнозеленая ель.

Видимо, именно к этому кельтскому представлению и восходит европейская традиция украшать рождественскую елку.





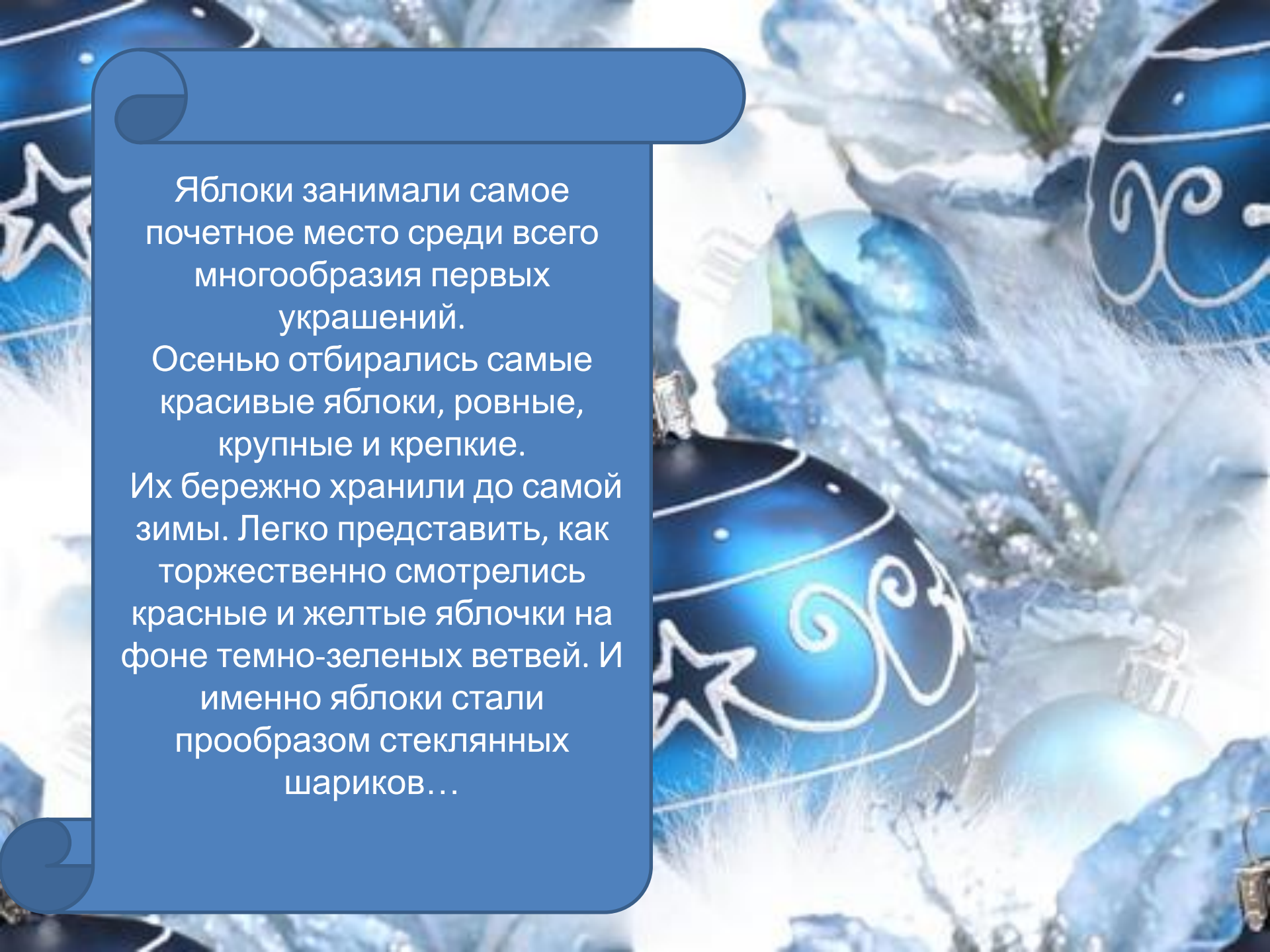
Первые ёлочные украшения  
были съедобными.

Ими были яблоки,  
мандарины, апельсины,  
морковь, картофель, яйца,  
орехи, вафли, пряники,  
фигурный сахар и леденцы.

Это не случайно.

Каждый из них  
символизировал нечто  
важное.

Например, яблоко означало  
обильный урожай, яйцо –  
непрерывную жизнь, орехи –  
загадочность божественного  
провидения, вафли – святое  
благословление.



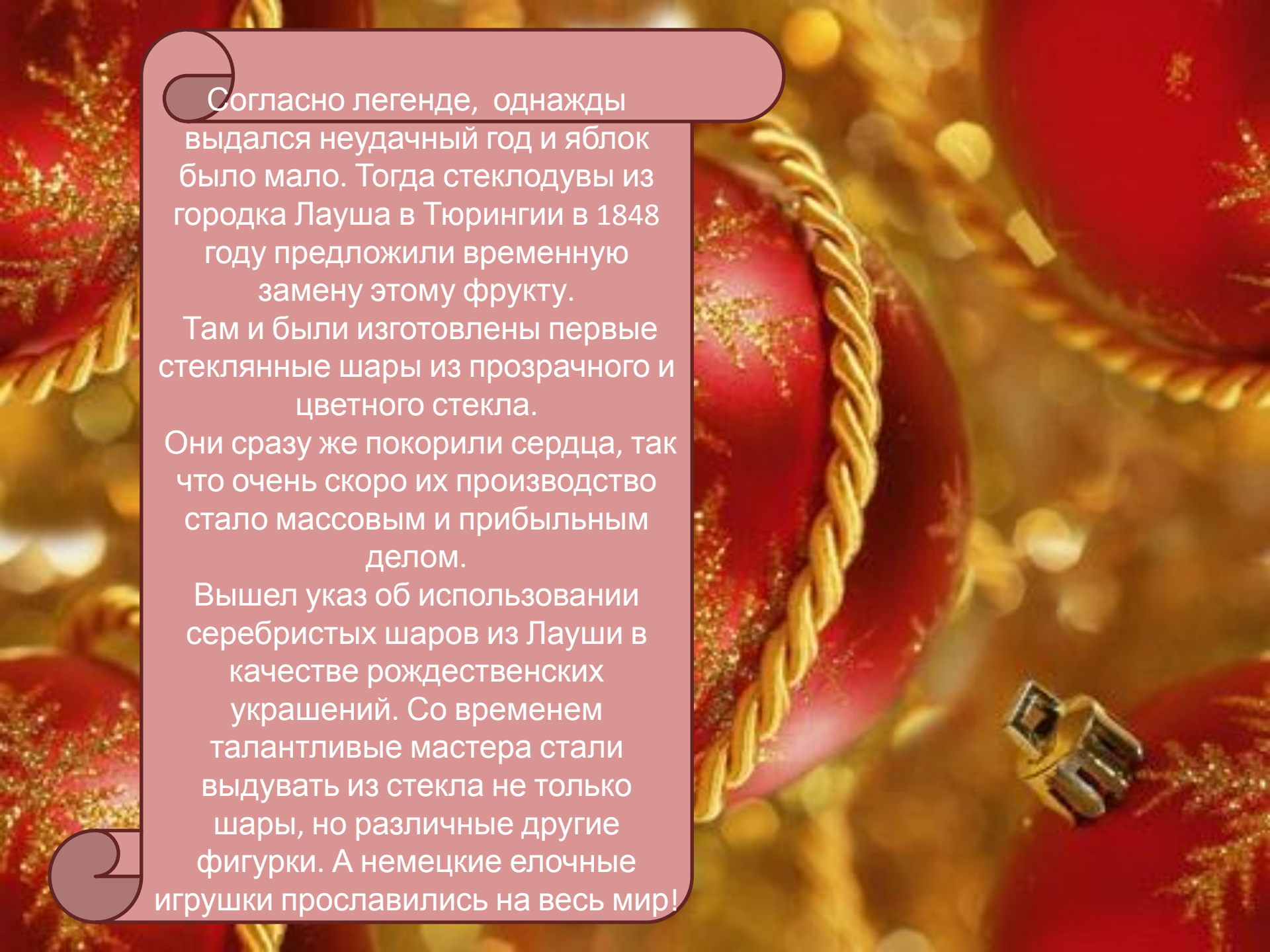
Яблоки занимали самое почетное место среди всего многообразия первых украшений. Осенью отбирались самые красивые яблоки, ровные, крупные и крепкие. Их бережно хранили до самой зимы. Легко представить, как торжественно смотрелись красные и желтые яблочки на фоне темно-зеленых ветвей. И именно яблоки стали прообразом стеклянных шариков...

Иногда яблоки покрывали краской и блестками, а орехи – сахаром. Конфеты запаковывали в цветную бумагу или фольгу.

В старину наряженной таким образом елочке приписывали магическую способность отгонять нечистую силу. А украшенные яблоками хвойные ветви укрепляли над порогом и у окон, дабы защитить семью от колдовства и привлечь счастье.

Кроме этого, к ветвям елки прикрепляли дольки цитрусовых, палочки корицы и цукаты. Все эти вкусности съедали в новогоднюю ночь, а обертка оставалась висеть.





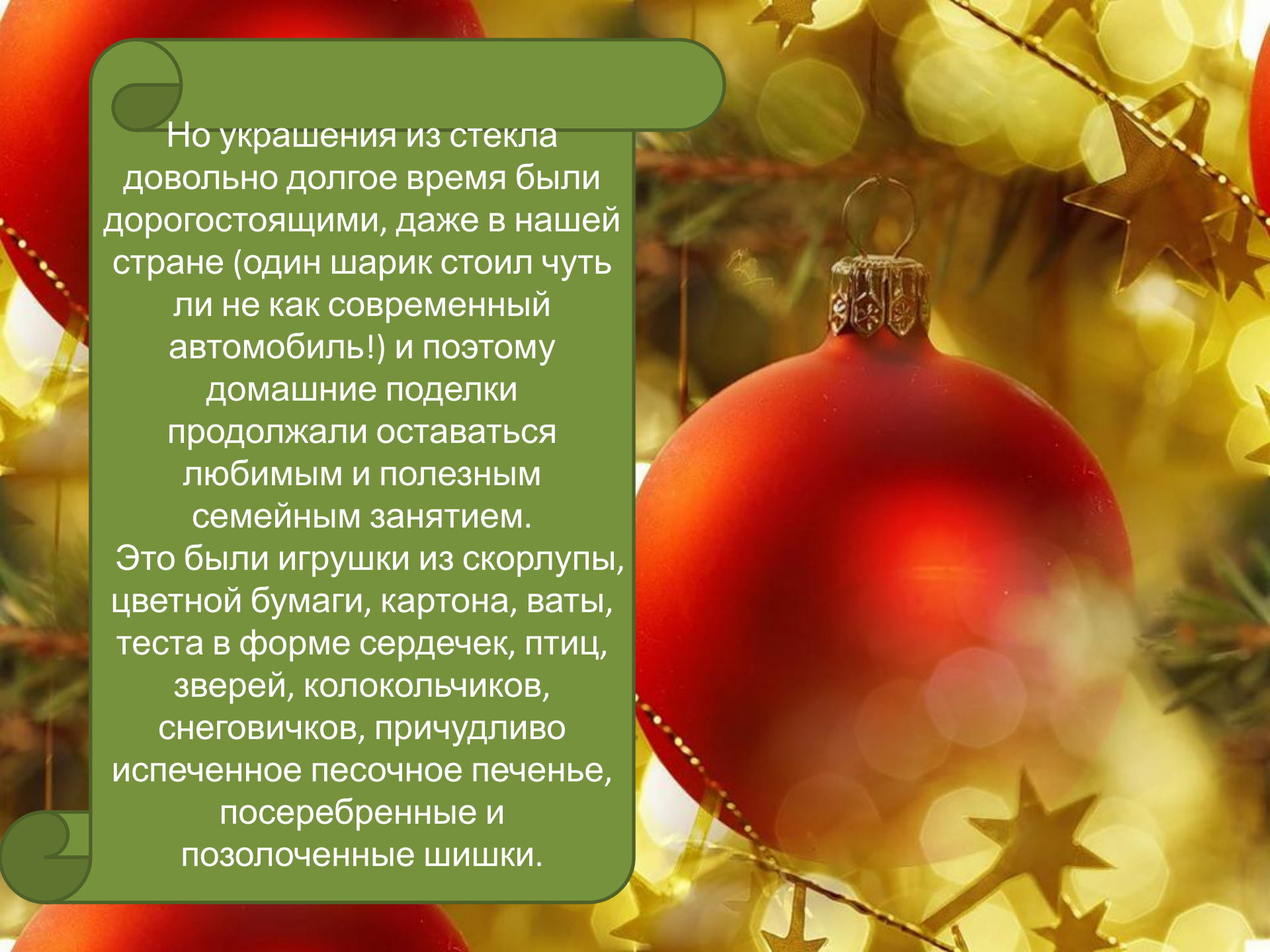
Согласно легенде, однажды выдался неудачный год и яблок было мало. Тогда стеклодувы из городка Лауша в Тюрингии в 1848 году предложили временную замену этому фрукту.

Там и были изготовлены первые стеклянные шары из прозрачного и цветного стекла.

Они сразу же покорили сердца, так что очень скоро их производство стало массовым и прибыльным делом.

Вышел указ об использовании серебристых шаров из Лауши в качестве рождественских украшений. Со временем талантливые мастера стали выдувать из стекла не только шары, но различные другие фигурки. А немецкие елочные игрушки прославились на весь мир!





Но украшения из стекла довольно долгое время были дорогостоящими, даже в нашей стране (один шарик стоил чуть ли не как современный автомобиль!) и поэтому домашние поделки продолжали оставаться любимым и полезным семейным занятием.

Это были игрушки из скорлупы, цветной бумаги, картона, ваты, теста в форме сердечек, птиц, зверей, колокольчиков, снеговичков, причудливо испеченное песочное печенье, посеребренные и позолоченные шишки.

## Использованные ресурсы:

- Екатерина Елизарова <http://shkolazhizni.ru>
- [http://img-fotki.yandex.ru/get/4605/tatyana2q8-medvedeva.82/0\\_4a4cf\\_88b350b5\\_XXL.jpg](http://img-fotki.yandex.ru/get/4605/tatyana2q8-medvedeva.82/0_4a4cf_88b350b5_XXL.jpg)
- [http://avatarko.ru/userphotos/2/photo\\_1\\_1058.jpg](http://avatarko.ru/userphotos/2/photo_1_1058.jpg)
- [http://clubs.ya.ru/4611686018427428548/replies.xml?item\\_no=29664](http://clubs.ya.ru/4611686018427428548/replies.xml?item_no=29664)
- <http://blogs.mail.ru/mail/klv39/5a1f361e32495aca.html>
- <http://roksolla.ru/page/76/>
- <http://blogs.mail.ru/mail/klv39/5a1f361e32495aca.html>
- [http://mar666781872009.ya.ru/replies.xml?item\\_no=1442](http://mar666781872009.ya.ru/replies.xml?item_no=1442)
- <http://blogs.mail.ru/mail/klv39/5a1f361e32495aca.html>

С наступающим новым годом!  
СПАСИБО ЗА ВНИМАНИЕ!