

Презентация

к уроку окружающего мира
на тему:

«Комнатные растения и
уход за ними»

Учитель начальных классов
МБОУ СОШ № 7
г. Вязьмы Смоленской области
Гусева Светлана Владимировна




По форме:



По месту обитания:

- дикорастущие
- культурные



Игра «Не ошибись!»



1-вариант

Крапива,
береза, полынь,
одуванчик,
душица,
василек.

2-вариант

Редис, чеснок,
астры, малина,
рожь, морковь



Игра «Найди пару»



лук

пшеница

груша

слива

пион

хлопок

лён

картофель

рожь

нарцисс




Растения


Дикорастущие

Культурные

Комнатные



Комнатные растения.




План работы.

1. Предположим...
2. Почитаем...
3. Понаблюдаем...
4. Подумаем...
5. Сделаем выводы...



1 шаг. Предположим...



3 шаг. Понаблюдаем...

Солнечные ожоги

очень сухой воздух



Избыточный полив

полив холодной
водой



4 шаг. Подумаем...






5 шаг. Сделаем вывод...

Чтобы комнатные растения были здоровыми и красивыми необходимо:


- достаточное освещение
- правильный полив
- тепло
- свежий воздух
- специальное удобрение



Специальная литература о комнатных растениях



Забота о комнатных растениях делает человека добрее



... Ты должен над цветами наклониться
Не для того, чтоб рвать или срезать,
А чтоб увидеть добрые их лица
И доброе лицо им показать.

С. Вургун

