

Государственное бюджетное
дошкольное
образовательное
учреждение
детский сад № 41
комбинированного вида
Невского района
Санкт - Петербурга

**Совместная деятельность с
детьми средней группы по
формированию правил
дорожного движения и
поведения на улице в
средней группе**


Цель:


- Расширять представления детей об улице: машины движутся по проезжей части улицы, пешеходы по тротуару;
- познакомить детей с некоторыми правилами передвижения пешеходов по улице;
- рассмотреть различные опасные ситуации в городских условиях;
- познакомить с соответствующими мерами предосторожности;
- воспитывать у детей желание приходить на помощь жителям города.

Предварительная работа:

- рассматривание альбомов по ПДД;
- беседы с детьми;
- наблюдение за проезжающим транспортом.

- Ребята, сегодня я приглашаю вас отправиться в путешествие в страну Светофорию.





Вот письмо.

Давайте прочтем его:

«Мы, жители страны Светофория, находимся в беде. Мы попали в плен к Помехе - неумехе. И теперь у нас в стране происходят постоянные аварии. Помогите нам!»

Утенок-Желторотик:

Как-то раз в стране
далекой

Я, Утенок желторотый,
Захотел с утра размяться-
По дороге прогуляться.

Только что со мною было
На перекрестке двух
дорог?

Машина чуть не задавила,
Я еле ноги уволок!



- Ребята а нужны ли правила дорожного движения?

- Нужен ли светофор?



Помеха – неумеха:

«Ха! Помощи захотели! Не будет им никакой помощи! Да и кто им поможет?»

Не получите вы светофор.
Я его хорошо спрятала.
Путь туда трудный и длинный,
и никакими знаками не указан!



По городу, по улице

Не ходят просто так:

Когда не знаешь правила,

Легко попасть впросак.

Все время будь внимательным

И помни наперед:

Свои имеют правила

Шофер и пешеход.



- Как называются люди, которые идут по улице? (**пешеходы**)




- Как называется часть улицы, по которой идёт транспорт? (проезжая часть)



- Ребята, вы обратили внимание на то, что проезжая часть разделена белой линией?

- Машины движутся в обе стороны. Какое это движение? (двустороннее движение).



При двустороннем
движении люди,
прежде чем
перейти дорогу,
смотрят налево.





- А дойдя до
середины улицы,
смотрят направо.

**Чтобы на улице был
порядок, все
пешеходы должны
соблюдать
правила:**



Дорожный знак

- Я дорожный знак.
Меня заколдовала
Помеха.

А смогу открыться
только тогда, когда
вы отгадаете эти
загадки:



Маленькие домики по
улице бегут,
Мальчиков и девочек
домики везут.
(автомобили)



Стою с краю улицы
В длинном сапоге.
Чучело трехглазое
На одной ноге?
(светофор)

- Узнаете меня?
(пешеходный переход)
- Где вы меня
можете встретить?



Нас солнца луч смешит и дразнит,

Нам нынче весело с утра,

Нам дети дарят звонкий праздник

И главный гость на нем – игра!

Подвижная игра «Пешеходы и водители»





На память я хочу подарить вам самый главный знак дорожного движения – это СВЕТОФОР



Правила дорожного движения нужно знать не понаслышке. И учить их не слегка. А всерьез, наверняка.

Ну а нам прощаться нужно. До свиданья, детвора!

