

ПСИХОЛОГИЧЕСКОЕ СОПРОВОЖДЕНИЕ ПРИ ПОДГОТОВКЕ К ЕГЭ



Трудности и стратегии поддержки старшеклассников



- ❖ **Когнитивные** : связаны с особенностями переработки информации в ходе ЕГЭ, работа с бланками, тестами. Здесь необходимы умения :хорошая переключаемость и оперативная память) Помощь - в тренировке заполнения бланков, психологические игры и упражнения .
- ❖ **Личностные**: особенности восприятия учеником ситуации экзамена (его реакция и состояние).Помощь- как можно больше позитивной информации о ЕГЭ, работа с родителями и учителями по снижению тревожности у детей
- ❖ **Процессуальные**: специфика фиксирования ответов; организаторы - в роли наблюдателя; критерии оценки; незнание своих прав и обязанностей. Помощь- в тщательном объяснении, работа с организаторами .



Основные цели работы психолога:



- Вооружить учащихся и их родителей знаниями по процедуре проведения экзамена;
- Помочь учащимся снять напряжение, волнение, тревогу перед экзаменом и во время его проведения.
- Оказать помощь педагогам при подготовке учащихся к экзаменам



Формы работы с учащимися:

- Групповое и индивидуальное консультирование, информирование: по вопросам подготовки к ЕГЭ, апелляции, присутствия общественных наблюдателей, : знакомство с инструкцией по подготовке к ЕГЭ; правила поведения на ЕГЭ; КИМы;; время регистрации на ЕГЭ и проведения ЕГЭ; официальные сайты ЕГЭ.
(координатор ЕГЭ, педагог-психолог)

- Групповая и индивидуальная диагностика (отношения к ЕГЭ, изучение психоэмоционального состояния)



Групповые и индивидуальные занятия,

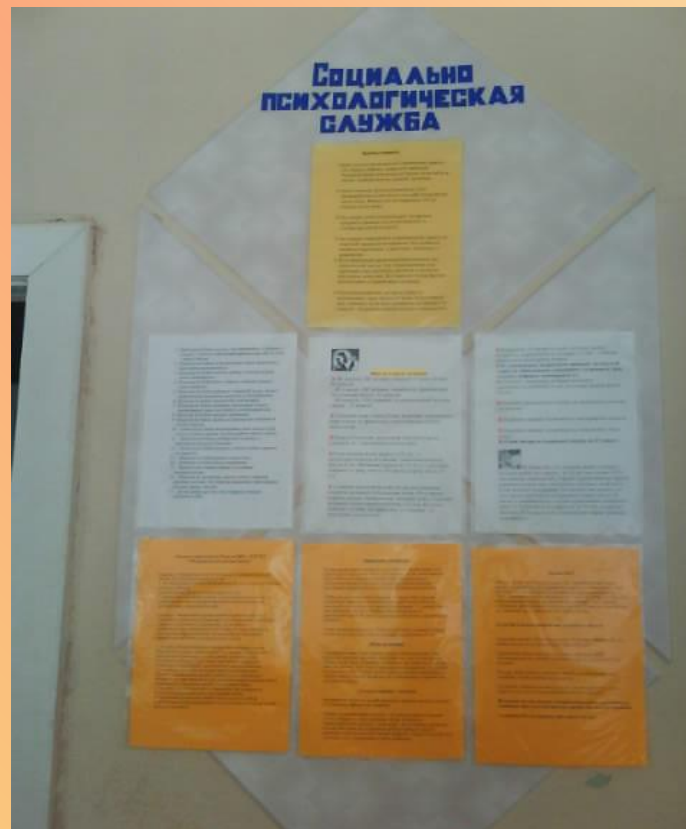
направленные обучение
приёмам релаксации и снятия
напряжения, на управления
своими эмоциями,
аутотренинг, дыхательная
гимнастика, антистрессовый
массаж

Мини-лекции:

- «Приёмы запоминания»
- «Как убежать от стресса»
- «Питание во время экзамена»



- Подготовка информационного стенда по ЕГЭ для учащихся и их родителей в вестибюле (Зам. директора по УВР, координатор ЕГЭ, педагог-психолог)



Работа по тренировке заполнения бланков ЕГЭ.



Памятка для учащегося



Советы выпускникам: **Подготовка к экзаменам**



- Подготовь место для занятий;
- Введи в интерьер комнаты жёлтый и фиолетовый цвета;
- Составь план занятий. Для начала определи: кто ты — «сова» или «жаворонок», и в зависимости от этого максимально используй утренние или вечерние часы;
- Начни с самого трудного раздела, с того материала, который знаешь хуже всего;
- Чередуй занятия и отдых: 40 минут занятий, затем 10 минут—перерыв;
- Выполняй как можно больше различных тестов по предмету.
- Тренируйся с секундомером в руках, засекай время выполнения тестов;
- Готовясь к экзаменам, мысленно рисуй себе картину победы, успеха;

Оставь один день перед экзаменом на то, чтобы ещё раз повторить самые трудные вопросы



Накануне экзамена



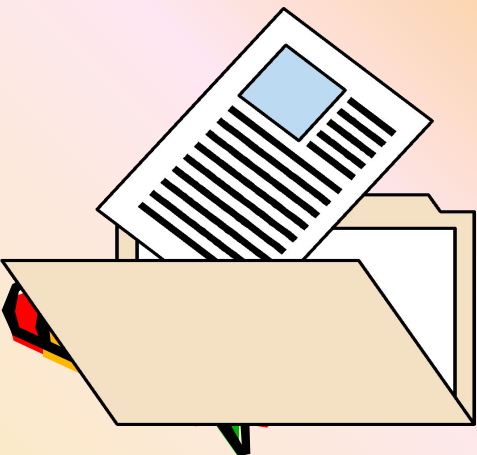
- Многие считают: для того чтобы полностью подготовиться к экзамену, не хватает всего одной, последней перед ним ночи.
- Это неправильно. Ты устал, и не надо себя переутомлять.
- Напротив, с вечера перестань готовиться, прими душ, соверши прогулку.
- Выспись как можно лучше, чтобы встать с ощущением бодрости, боевого настроения.
- В пункт сдачи экзамена ты должен явиться, не опаздывая, лучше за 15-20 минут до начала тестирования. При себе нужно иметь
- пропуск, паспорт и несколько (про запас) гелевых или капиллярных ручек с черными чернилами.
- Если на улице холодно, не забудь тепло одеться, ведь ты будешь сидеть на экзамене 3 часа.



Перед началом тестирования



- В начале тестирования тебе сообщат необходимую информацию (как заполнять бланк, какими буквами писать, как кодировать номер школы и т. д).
- Будь внимателен!
- От того, как ты запомнишь все, зависит правильность твоих ответов!



Во время тестирования

- Пробеги глазами весь тест, чтобы увидеть, какого типа задания в нём содержатся.
- Внимательно прочитай вопрос до конца, чтобы правильно понять его смысл.
- Если не знаешь ответа на вопрос или не уверен, пропусти его, чтобы потом к нему вернуться.
- Начни с лёгкого!
- Думай только о текущем задании!



- Научись пропускать трудные или непонятные задания. Помни: в тексте всегда найдутся вопросы, с которыми ты обязательно справишься.
- Многие задания можно быстрее решить, если не искать сразу правильный вариант ответа, а последовательно исключать те, которые явно не подходят.
- Оставь время для проверки своей работы, чтобы успеть пробежать её глазами и заметить явные ошибки.
- Если не уверен в выборе ответа, доверься интуиции!




Работа с родителями

- Групповая диагностика (изучение отношения к ГИА, ЕГЭ)
- Групповое и индивидуальное консультирование по вопросам подготовки к ЕГЭ, правилам поступления в учебные заведения, о создании благоприятной атмосферы в доме, помощь со стороны родителей, о питании во время подготовки экзамена и др.



Советы родителям

- Не тревожьтесь о количестве баллов, которые ребёнок получит на экзамене. Внушайте ему мысль, что количество баллов не является показателем его возможностей.
- Не повышайте тревожность ребёнка накануне экзаменов, это отрицательно скажется на результате тестирования.
- Обеспечьте дома удобное место для занятий, проследите, чтобы никто из домашних не мешал.
- Помогите детям распределить темы подготовки по дням.
- Ознакомьте ребёнка с методикой подготовки к экзаменам. Подготовьте различные варианты тестовых заданий по предмету и потренируйте ребёнка, ведь тестирование отличается от привычных ему письменных и устных экзаменов.



- Во время тренировки по тестовым заданиям приучайте ребёнка ориентироваться во времени и уметь его распределять. Если у ребёнка нет часов, обязательно дайте их ему на экзамен.
- Подбадривайте детей, повышайте их уверенность в себе.
- Контролируйте режим подготовки к экзаменам, не допускайте перегрузок.
- Обратите внимание на питание ребёнка. Такие продукты, как рыба, творог, орехи, курага и т.д. стимулируют работу головного мозга.
- Накануне экзамена обеспечьте ребёнку полноценный отдых,
он должен отдохнуть и хорошо выспаться.
- Не критикуйте ребёнка после экзамена.
- Помните: главное — снизить напряжение и тревожность ребёнка и обеспечить необходимые условия для занятий



Работа с педагогическим КОЛЛЕКТИВОМ

Направлена на изучение индивидуальных особенностей учащихся ,с целью выработки оптимальной стратегии подготовки к экзамену в форме ЕГЭ, а также изучение своего профессионализма (консультирование, семинары, диагностика)



Советы учителям



- Следует активнее вводить тестовые технологии в систему обучения. С их помощью можно оценивать уровень усвоения материала учениками и сформировать у них навык работы с тестовыми заданиями.
- Зная типовые конструкции тестовых заданий, ученик не будет тратить время на понимание инструкции.
- Во время таких тренировок формируются психотехнические навыки саморегуляции и самоконтроля.
- Основную часть работы желательно проводить заранее, отрабатывая отдельные детали при сдаче зачётов по пройденным темам.
- Психотехнические навыки позволят учащимся более уверенно вести себя во время экзамена, мобилизовать себя в решающей ситуации, овладеть собственными эмоциями.

