




РАЗОВАНИЕ ДЛЯ УСПЕШНОЙ ЖИЗ
НОВОЕ В ЗАКОНОДАТЕЛЬСТВЕ

«Перспектива развития ЦО в свете нового законодательства»



**«Новое
в законодательстве
РФ
в сфере образования»**

**Директор ГОУ ЦО № 133
С.А.Хлебникова**

«Анализ реализации 1 этапа Программы развития»

ОБРАЗОВАНИЕ ДЛЯ УСПЕШНОЙ ЖИЗНИ

НОВОЕ В ЗАКОНОДАТЕЛЬСТВЕ

**Зам.директора по УВР
И.А. Кондратова**

Цель: Обеспечение доступности, открытости, высокого качества, личностной направленности образования в соответствии с социальными потребностями и требованиями инновационной экономики России. Санкт-Петербурга и Невского района


Задачи:

1. Обеспечение качества образования на основе реализации компетентного подхода и расширения возможностей для социализации учащихся, создание условий учащимся для проектирования индивидуальной образовательной траектории развития.
2. Повышение значимости воспитательной функции образования, формирование социальной активности гражданской позиции детей и подростков.
3. Сохранение и укрепление здоровья обучающихся.
4. Укрепление и развитие материально-технической базы школы, обеспечивающей современные условия обучения и воспитания.
5. Информатизация образовательного процесса
6. Повышение квалификации педагогических кадров по приоритетным направлениям развития образования

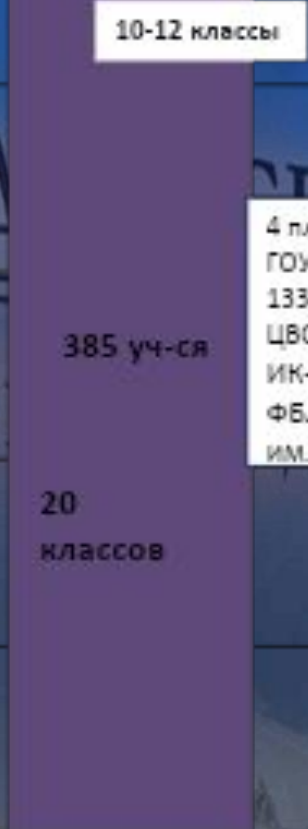
Приоритетные направления Программы:

- Доступное и качественное образование.
- Воспитательный потенциал образовательной среды.
- Активное внедрение инновационных технологий в учебно-воспитательный процесс (дистанционное обучение, личностно-ориентированное обучение, модульное обучение, здоровьесберегающие технологии, интегрированное обучение).
- Управление учебно-воспитательным процессом.
- Материально-техническая база

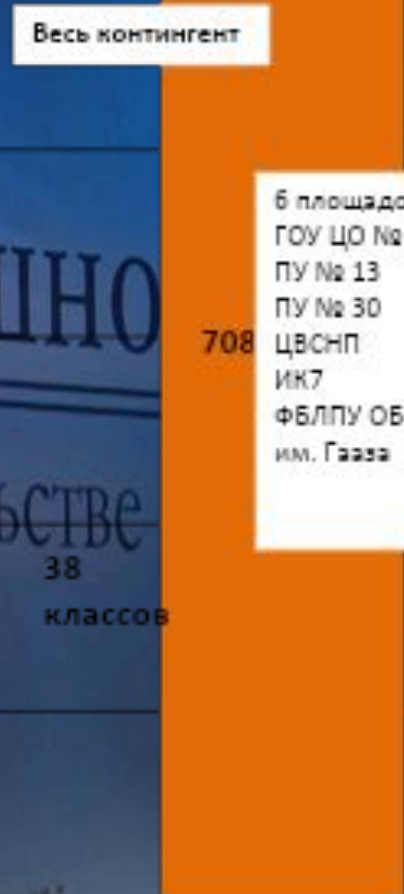
Контингент учащихся ГОУ ЦО №133



6 площадок
ГОУ ЦО № 133
ПУ № 13
ПУ № 30
ЦВСНП
ИК-7
ФБЛПУ ОБ
им. Газа



4 площадки
ГОУ ЦО № 133
ЦВСНП
ИК-7
ФБЛПУ ОБ
им. Газа



6 площадок
ГОУ ЦО № 133
ПУ № 13
ПУ № 30
ЦВСНП
ИК7
ФБЛПУ ОБ
им. Газа

**1.Доступное и качественное образование.
Итоги школьного мониторинга уровня обученности
учащихся за год.**

Класс	Классный руководитель	В классе по списку	Аттестовано	% Обученности	На «4» и «5»	Качество знаний	Не аттестованы	Фамилии неаттестованных учащихся
8	Шаркова Е. В.	28	26	92,9 %	2	7,1%	2	Васильева Ксения, Карпов Александр (пропуски занятий)
9-а	Базылюк Т. А.	25	24	96%	4	16%	1	Павлюков Александр (пропуски занятий)
9- б	Агапова Г. А.	30	28	93,3%	4	13,3%	2	Бухина Ирина (по болезни)
10-1	Архипова Р. И.	32	30	93,8%	2	6,3%	2	Макарченко Роман (пропуски занятий) Мартынова Карина (пропуски занятий)
10-а	Позина М. Ю.	25	25	100%	4	16%	-	-
10-б	Мелах И. Н.	25	25	100%	2	8%	-	-
10-к	Кондратова И. А	25	24	96%	8	32%	1	Коновалов Дмитрий (пропуски занятий)
11-1	Кондратова И. А	36	36	100%	7	19,4%	-	-
12-1	Солодченкова Ю. К.	21	20	95,2%	2	8%	1	Трифонова Мария (пропуски занятий)
12-а	Кулагина Т. Г.	23	23	100%	2	8,7%	-	-
12-б	Сакиев Р. А.	18	18	100%	4	22,2%	-	-
12-в	Чашкина Н. Г.	15	15	100%	3	20%	-	-
12-г	Градусова Л. Ф.	15	15	100%	-	-	-	-
12-к	Сакиев Р. А.	23	23	100%	4	17,4%	-	-
12-2	Костикова А.М.	22	22	100%	5	22,7%	-	-
Итого		363	354	97,5%	53	14,6%	9	2,48% - не аттест.

Анализ государственной итоговой аттестации в 9-х классах

Класс	Допущено к экзаменам	Предмет	Получили отметки			
			5	4	3	Качество знаний
9-а	24	Русский язык	1	14	9	62,5%
		Математика	-	11	13	48,5%
		История		15	9	62,5%
		ОБЖ	1	13	10	58,3%
9-б	27	Русский язык		4	23	14,8%
		Математика		8	19	29,6%
		География	1	16	9	65,4%
		История	2	14	11	59,3%

Итоговая аттестация 11(12) классы

2010 -2011 учебный год

Допущены к экзаменам: 225 чел. (школа – 172 чел.; экстернат – 53 чел.)

Не допущены к экзаменам 1чел.: Трифонова М.– 12-1

Итоги сдачи ЕГЭ по русскому языку и математике.

Средний балл по русскому языку: СПб – 57,96; Невский район – 57,96; ГОУ ЦО – 44,72
(минимальный балл – 36)

Средний балл по математике: СПб – 42,76 ; Невский район – 42,94; ГОУ ЦО – 30,19
(минимальный балл – 24)

Клас с	Классный руководитель	Доп к ЕГЭ	Сдали ЕГЭ по русскому языку и математике	Средний балл по русском у языку	Учитель русского языка	Средний балл по математик е	Учитель математики
11-1	Кондратова И. А.	36	30 – 83,3%	43,47	Солодченкова Ю. К.	30,89	Базылюк Т. А.
12-1	Солодченкова Ю. К.	20	17 – 85%	50,1	Солодченкова Ю. К.	30,11	Базылюк Т. А.
12-2	Костикова А. М.	22	16 – 72,7%	46,85	Чашкина Н. Г.	31,37	Позина М. Ю.
12-а	Кулагина Т.Г.	24	14 – 60,9%	38,84	Чашкина Н. Г.	24,84	Мелах И.Н.
12-б	Сакиев Р.А.	25	16 – 88,9%	46,22	Архипова Р.И.	31,11	Мелах И.Н.
12-в	Чашкина Н. Г..	15	10 – 66,7%	43,0	Чашкина Н. Г.	29,0	Пушкина В.П.
12-г	Градусова Л. Ф.	15	11 – 73,3%	42,62	Градусова Л.Ф.	25,69	Позина М. Ю.
12-к	Сакиев Р.А	23	17 – 73,9%	46,76	Солодченкова Ю. К.	30,24	Мелах И.Н.

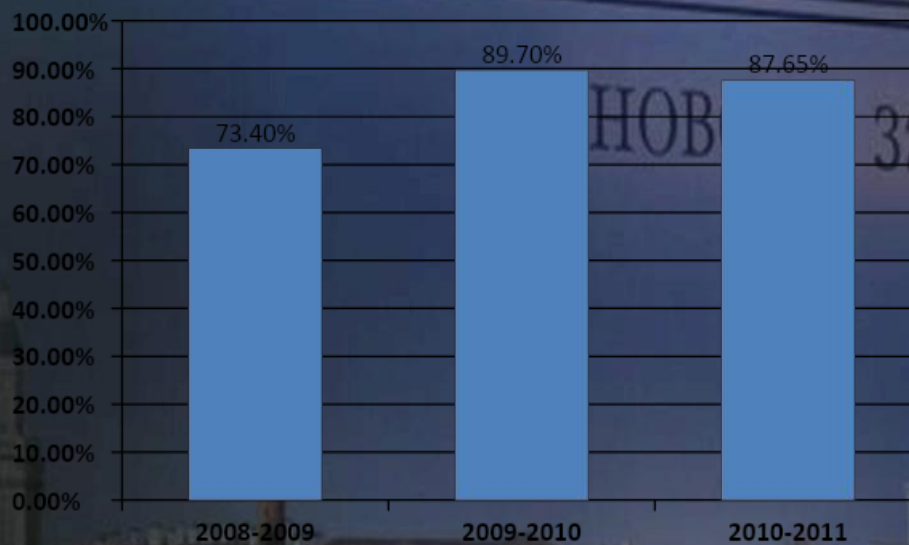
Результаты деятельности Центра образования

Качество образования по учителям

Учителя русского языка	Сдавали ЕГЭ	Сдали ЕГЭ	Средний балл
Архипова Р. И.	18	16 – 88,89%	46,22
Чашкина Н. Г.	54	42 – 77,78%	42,86
Солодченкова Ю. К.	77	72 – 93,51%	46,8
Градусова Л.Ф.	13	12 - 92,51%	42,62
ИТОГО	162	142 – 87,65%	44,62
Экстернат	52	41 – 78,85%	44,73
Учителя математики	Сдавали ЕГЭ	Сдали ЕГЭ	Средний балл
Базылюк Т. А.	54	50 – 92,59%	30,5
Позина М. Ю.	46	38 – 82,61%	28,69
Мелах И. Н.	58	48 – 82,76 %	29,8
ИТОГО	158	136 – 86,08%	29,66
Экстернат	49	36 – 73,47%	28,45

Динамика сдачи ЕГЭ за 3 года

◆ По русскому языку

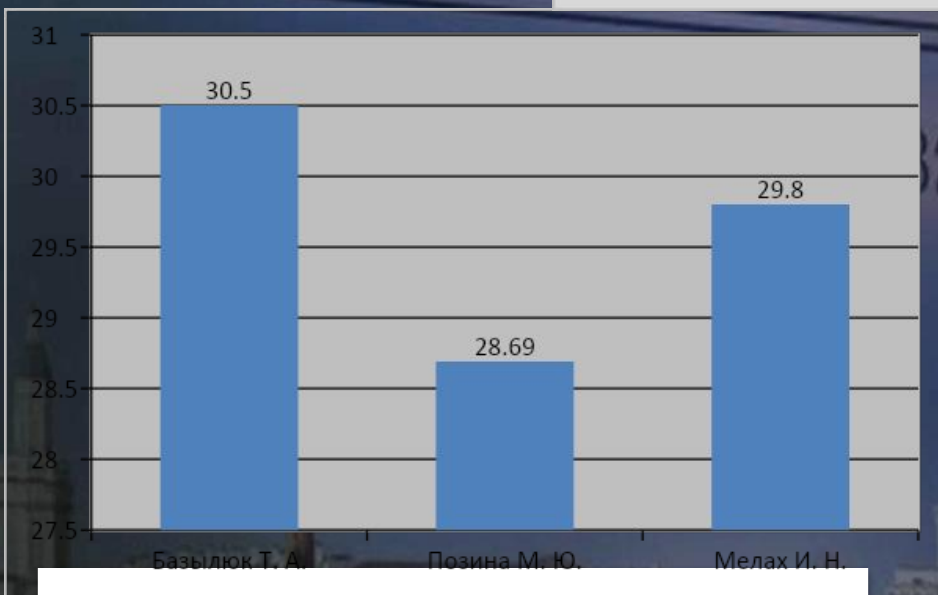


Сдали русский язык

Не сдали русский язык

Результаты сдачи ЕГЭ за 2011 год

◆ По математике



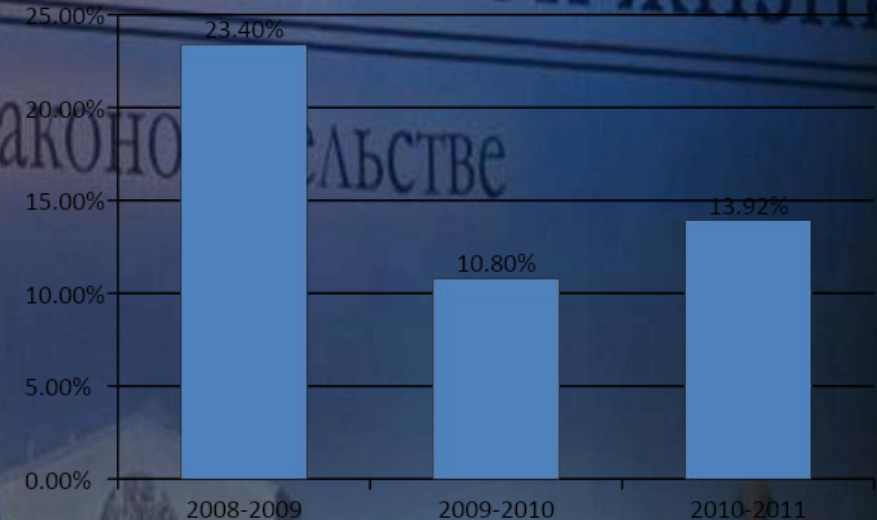
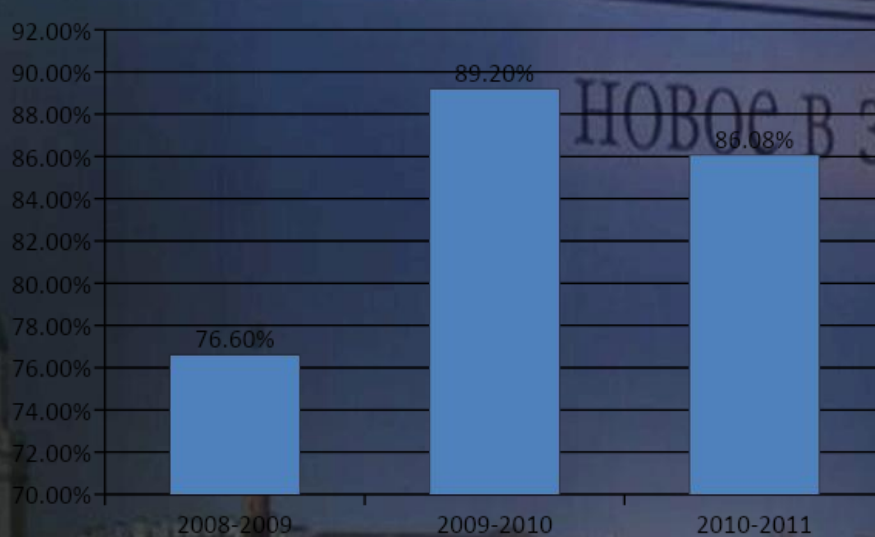
Средний тестовый балл по преподавателям математики



Средний тестовый балл по классам

Динамика сдачи ЕГЭ за 3 года

◆ По математике



Сдали математику

Не сдали математику

Динамика результатов сдачи ЕГЭ по предметам

Предмет	Сдавали ЕГЭ по предмету		Сдали ЕГЭ по предмету		Мин. балл		Средний балл по ОУ		Средний балл по району		Средний балл по стране	
	2010	2011	2010	2011	2010	2011	2010	2011	2010	2011	2010	2011
БИОЛОГИЯ	18	11	13- 72,2%	9 – 69,2%	36	36	35,4	41,1			54,7	
ЛИТЕРАТУРА	5	6	1- 20%	4- 66,7%	29	32	24,2	31,5			53	
АНГЛИЙСКИЙ ЯЗЫК	3	3	3- 100%	3- 100%	20	20	50	50			55,1	
ИСТОРИЯ	19	12	10- 52,6%	8- 66,7%	31	30	34,8	32,58			48,7	
ОБЩЕСТВОЗНАН ИЕ	116	84	103- 88,8%	69 – 82,1%	39	39	44,3	45,5			56	
ФИЗИКА	26	8	21- 80,8%	7 – 87,5%	34	33	38,2	38,6			49,8	
ГЕОГРАФИЯ	3	4	2- 66,7%	4 – 100%	35	35	40,7	47			52	
ХИМИЯ	1	2	1-100%	1-50%	33	32	35	38,5			55,1	