

Сайт – портфоліо
як відображення
індивідуальності
вчителя

Ірина Миколаївна БІГУС,
вчитель початкових класів
СЗШ № 8 м.Хмельницького

Портфоліо

Портфоліо – збірка виконаних робіт та напрацювань певної особи.

Портфоліо може бути викладене як на папері, так і в електронному вигляді.

Електронне портфоліо, в свою чергу, може зберігатися локально (бути доступним лише визначеному колу осіб) та глобально (бути доступним для всього світу – для користувачів Інтернету). Глобально доступне портфоліо інакше називається *веб – портфоліо*.

(За матеріалами „Вікіпедії”)

Філософія портфоліо

Під терміном «портфоліо» розуміють спосіб фіксування, накопичення та оцінки індивідуальних досягнень. Цей термін давно знайомий професіоналам із галузі мистецтва.

У наш час високих технологій портфоліо дизайнерів, фотохудожників, модельних та рекламних агентств широко представлені в глобальній мережі. Вони допомагають просувати на ринку певні послуги, сприяють пошуку потенційних покупців.

Філософія портфоліо


Ідея застосування портфоліо у школі виникла у 80-х роках у США. Цей метод став популярним у Європі та Японії.

На сьогоднішній час портфоліо навряд чи можна вважати загальноприйнятою концепцією. Питання про те, що саме мають на увазі під терміном «портфоліо» у взаємозв'язку із школою, досі залишається відкритим.


Веб-портфоліо учителя

- систематизація, узагальнення і поширення інноваційного досвіду педагогічної діяльності
- відображення індивідуальності та професійності автора
- альтернативна форма оцінювання результативності роботи вчителя при проведенні атестації
- можливість вигідно підкреслити свій імідж та майстерність


Структура портфоліо




*Портфоліо
документів*



Портфоліо робіт




Портфоліо досягнень




Портфоліо документів

- візитна картка автора
- відомості про освіту, посаду, стаж роботи
- сертифіковані нагороди



Портфоліо робіт

- *професійна компетентність (нормативні документи, теорія навчання і виховання);*
- *методична скарбничка (розробки уроків, сценарії виховних заходів, презентації до уроків; матеріали для роботи класовода, для роботи з батьками);*
- *досвід роботи (власні доробки вчителя).*



Портфоліо досягнень


*Динаміка результатів
педагогічної діяльності
за певний період часу
(результативність навчання,
порівняльні характеристики зрізів
знань з різних предметів; відомості
про участь учнів у різних конкурсах,
олімпіадах тощо)*

Переваги онлайн-портфоліо

- розміщення
великого обсягу матеріалу
- інтерактивність
- забезпечення
оперативного доступу
- економія часу
та матеріальних ресурсів

Переваги онлайн-портфоліо

- можливість співвіднесення самооцінки з оцінкою колег, батьків
- зворотній зв'язок з користувачем (форуми, чати)
- доступ до матеріалів з будь – якого місця, де є можливість підключення до Інтернету



Сходи́нки до успі́ху

- Сайт-портфоліо повинен максимально підкреслити ваш імідж та майстерність.
- У центрі уваги саме ваша робота, а не особливості оформлення сайту.
- Зробіть свій сайт комфортним для відвідувачів.
- Розмістіть на сайті рекомендації та відгуки про вашу роботу.

● Сходинки до успіху

- Рекламуйте себе. Розмістіть інформацію про ваш сайт на максимально доступній вам кількості ресурсів.
- Поважайте авторські права.
- Обмінюйтеся досвідом. Приєднайтеся до професійних онлайн – співтовариств.





Популяризація сайту

освітній портал

Каталог освітніх сайтів

Для розміщення у каталозі освітніх сайтів необхідно надіслати формулу звертання за адресою, таке:

- 1) веб-адресу сайту;
- 2) назву сайту (бажано, українською мовою);
- 3) опис сайту (до 500 символів українською мовою);
- 4) переклад мов, що використовуються на сайті;
- 5) адресу сторінки сайту, де розміщено вступ до проекту "Освітній портал".

Ключові проєкти "Освітній портал" слід розміщувати або на головній сайту, або у розділі "Партнер". Зверніть увагу, сайт має відповідати освітній тематичці! Листи, що не відповідають вимогам, переліченим вище, розглядатися не будуть.

Останні надходження до каталогу

Освіта в Україні
 Загальнодержавний НДР
 ФЕДУАЛ - Європейська Федерация Громадянського Товариства - видавничий комплекс
 Державне міжвузівське наукове професійне училище залізничного транспорту
 Сайт Обласного СОШ І-ІІІ ступенів ім.д.С.Макаша
 перейти до каталогу



<http://www.nachalka.com.ua/>

<http://www.osvita.org.ua/>

Веб-клуб друзей

Головна
 Правила
 Інформація
 Все участники
 Наші фото
 Новини

САЙТОВІ
 введіння
 Зінвты
 аңыз
 е
 ривітний
 тиса
 ля
 на
 я
 з'язков
 не класно
 ура, ОБЖ
 не

ГОРЯЧЕ СООБЩЕНИЕ
 Ваше мнение по поводу авторского права

МИНИ-ЧАТ
 Владислав 15
 Уважаемые администраторы. Разместите Вашу копию на своем сайте http://77efino.ucoz.ru. Сайт Мелитинской школы Ерменской области. Хотелось бы, чтобы Вы внесли мой сайт в Ваш каталог и получили сертификат.

Олександр Галанич
 Прошу внести мой сайт в Ваш

<http://webkolo.clan.su/>

ФОРУМ ДИРЕКТОРІВ ШКІЛ УКРАЇНИ

Каталог освітніх сайтів

Головна » Каталог сайтів (232)

Додати сайт лише освітньої тематики.

- * Сайти центральним органів управління освітою [1]
- * Сайти управлінь, відділів освіти [25]
- * Сайти ВУЗів [8]
- * Сайти шкіл [115]
- * Сайти для вчителів [53]
- * Сайти освітньої тематики [10]

Ситняківська ЗОШ І-ІІІ ступенів

<http://direktor.at.ua/>

Сайт - портфоліо Бігус Ірини Миколаївни

Знайти

[Головна](#) | [Мій профіль](#) | [Вихід](#) | [RSS](#)

Меню сайту



[Головна сторінка](#)

[Карта сайту](#)

[Інформація про сайт](#)

[Сторінка вчителя](#)

[Батьківська сторінка](#)

[Шкільна документація](#)

[На допомогу вчителю](#)

[Презентації до уроків](#)

[Класний керівник](#)

[Навчаємося з мультимедією](#)

[Готуємося до ДПА](#)

[Перший раз у перший](#)



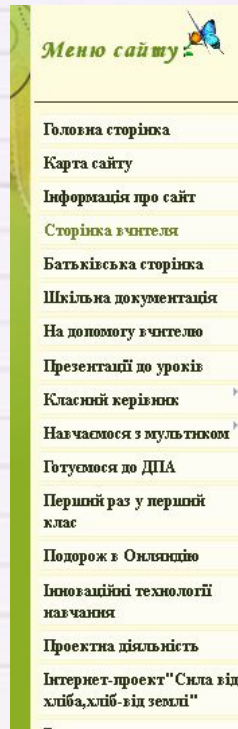


З чого починати?

- Мотивація
- Наповнюваність портфоліо.
- Створення сайту
- Поповнення портфоліо новими матеріалами
- Підтримання дружніх зв'язків


Сторінка вчителя

- прізвище, ім'я, по батькові
- рік народження
- освіта і спеціальність
- стаж роботи
- посада
- нагороди



Сторінка вчителя

Давайте познайомимося!



Бігус Ірина Миколаївна

Дата народження: 07.11.1979 р.

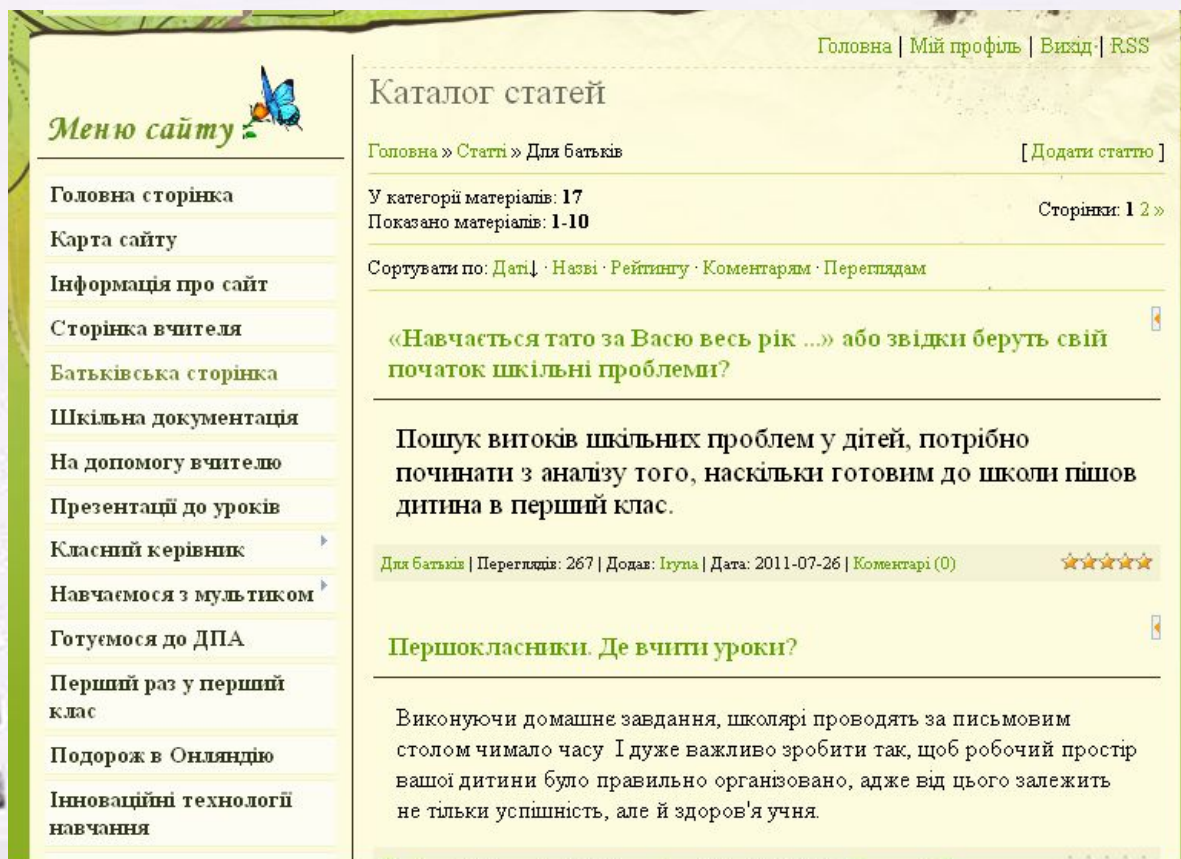
Освіта і спеціальність за дипломом:

1998р. - Хмельницьке педагогічне училище, вчитель початкових класів, молодший спеціаліст.

2005р. - Рівненський державний гуманітарний університет, вчитель мови (німецька) та зарубіжної літератури, спеціаліст.

Батьківська сторінка

Поради, рекомендації фахівців для батьків



Головна | Мій профіль | Вихід | RSS

Каталог статей

Головна » Статті » Для батьків [Додати статтю]

У категорії матеріалів: 17
Показано матеріалів: 1-10

Сортувати по: Дати | Назві | Рейтингу · Коментарям · Переглядам

«Навчається тато за Васю весь рік ...» або звідки беруть свій початок шкільні проблеми?

Пошук витоків шкільних проблем у дітей, потрібно починати з аналізу того, наскільки готовим до школи пішов дитина в перший клас.

Для батьків | Переглядів: 267 | Додав: Ігуна | Дата: 2011-07-26 | Коментарі (0) ★★★★★

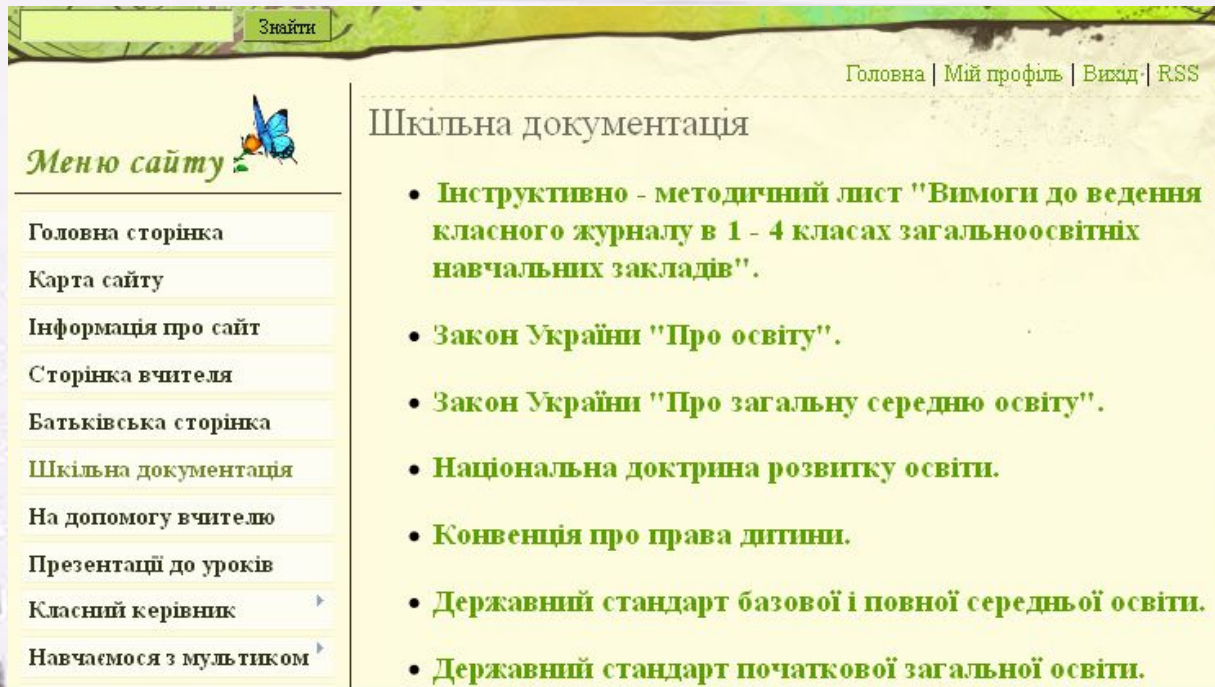
Першокласники. Де вчити уроки?

Виконуючи домашнє завдання, школярі проводять за письмовим столом чимало часу. І дуже важливо зробити так, щоб робочий простір вашої дитини було правильно організовано, адже від цього залежить не тільки успішність, але й здоров'я учня.

Головна сторінка
Карта сайту
Інформація про сайт
Сторінка вчителя
Батьківська сторінка
Шкільна документація
На допомогу вчителю
Презентації до уроків
Класний керівник
Навчаємося з мультимедією
Готуємося до ДПА
Перший раз у перший клас
Подорож в Онляндію
Інноваційні технології навчання

Шкільна документація


Нормативні документи, що регламентують роботу навчального закладу та вчителя



The screenshot shows a website interface with a green and yellow color scheme. At the top, there is a search bar with the word "Знайти" (Find) and navigation links: "Головна" (Home), "Мій профіль" (My profile), "Вихід" (Exit), and "RSS". On the left side, there is a "Меню сайту" (Site menu) with a butterfly icon, listing various site sections. The main content area is titled "Шкільна документація" (School documentation) and contains a bulleted list of documents.

Знайти

Головна | Мій профіль | Вихід | RSS

Меню сайту 


- Головна сторінка
- Карта сайту
- Інформація про сайт
- Сторінка вчителя
- Батьківська сторінка
- Шкільна документація
- На допомогу вчителю
- Презентації до уроків
- Класний керівник ▶
- Навчаємося з мультимедією ▶

Шкільна документація

- Інструктивно - методичний лист "Вимоги до ведення класного журналу в 1 - 4 класах загальноосвітніх навчальних закладів".
- Закон України "Про освіту".
- Закон України "Про загальну середню освіту".
- Національна доктрина розвитку освіти.
- Конвенція про права дитини.
- Державний стандарт базової і повної середньої освіти.
- Державний стандарт початкової загальної освіти.

Презентації до уроків

Головна | Мій профіль | Вихід | RSS

Меню сайту 

- Головна сторінка
- Карта сайту
- Інформація про сайт
- Сторінка вчителя
- Батьківська сторінка
- Шкільна документація
- На допомогу вчителю
- Презентації до уроків
- Класний керівник
- Навчаємося з мультимедією
- Готуємося до ДПА
- Перший раз у перший клас
- Подорож в Онляндію
- Інноваційні технології навчання

Каталог файлів

Головна » [Файли](#) » [Мої презентації](#) [[Додати матеріал](#)]

У категорії матеріалів: **13** Сторінки: [1](#) [2](#) »

Показано матеріалів: **1-10**


Сортувати по: [Даті](#) | [Назві](#) | [Рейтингу](#) | [Коментарям](#) | [Завантаженням](#) | [Переглядам](#)

Письмовий переказ тексту.

Урок розвитку мовлення. 4 клас


Мої презентації | Перегляда: 16 | Завантажень: 3 | Додав: Ірина | Дата: 2011-11-28 | ★★★★★
Коментарі (0)

Леся Українка "Біда навчить"



Навчаємося з мультиком

Навчальні мультфільми,
відеоролики, які можна
переглянути в режимі он-лайн


Меню сайту 

- Головна сторінка
- Карта сайту
- Інформація про сайт
- Сторінка вчителя
- Батьківська сторінка
- Шкільна документація
- На допомогу вчителю
- Презентації до уроків
- Класний керівник
- Навчаємося з мультиком
- Готуємося до ДПА
- Перший раз у перший клас
- Подорож в Онляндію
- Інноваційні технології навчання
- Проектна діяльність
- Інтернет-проект "Світ

Каталог статей

Головна » Статті » Навчаємося з мультиком » Безпека життєдіяльності [Додати статтю]

Азбука безпеки. Лісова пожежа.



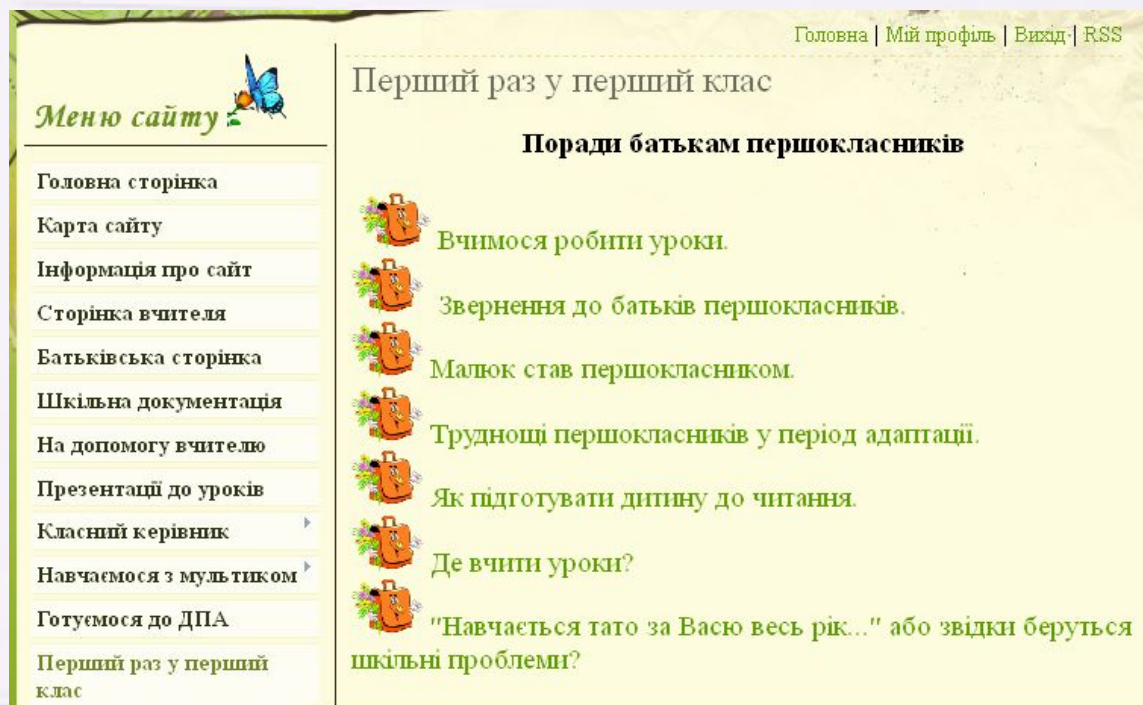
Джерело: <http://www.youtube.com>

Категорія: Безпека життєдіяльності | Додав: Ігуна (2011-10-11) ★★★★★

Переглядів: 132 | Рейтинг: 0.0/0

Перший раз у перший клас

Поради батькам першокласників,
розробки занять з майбутніми
першокласниками, завдання для
підготовки дитини до школи








Головна | Мій профіль | Вихід | RSS

Перший раз у перший клас

Поради батькам першокласників

Меню сайту 

- Головна сторінка
- Карта сайту
- Інформація про сайт
- Сторінка вчителя
- Батьківська сторінка
- Шкільна документація
- На допомогу вчителю
- Презентації до уроків
- Класний керівник ▶
- Навчаємося з мультимедією ▶
- Готуємося до ДПА
- Перший раз у перший клас

-  Вчимося робити уроки.
-  Звернення до батьків першокласників.
-  Малюк став першокласником.
-  Труднощі першокласників у період адаптації.
-  Як підготувати дитину до читання.
-  Де вчити уроки?
-  "Навчається тато за Васю весь рік..." або звідки беруться шкільні проблеми?


Подорож в Онляндію

Пояснення учням принципів безпечного Інтернету


Головна | Мій профіль | Вихід | RSS

Подорож в Онляндію

В Україні 96% дітей віком від 10 до 17 років користуються Інтернетом, але більше половини не знають про те, яка небезпека чекає на них в мережі. Сайт "**Онляндія - безпечна веб - країна**" пропонує батькам та вчителям поради щодо навчання дітей безпечному користуванню мережею Інтернет.



- **6 правил для батьків - розумних користувачів Інтернету.**
- **Основи безпеки в Інтернеті для дітей 7 - 10 років.**
- **Основи безпеки в Інтернеті для дітей 11 - 14 років.**
- **Як захистити дітей в Інтернеті. Навчальний фільм.**
- **Безпечне використання Інтернету дітьми різного віку.**

Меню сайту 

- Головна сторінка
- Карта сайту
- Інформація про сайт
- Сторінка вчителя
- Батьківська сторінка
- Шкільна документація
- На допомогу вчителю
- Презентації до уроків
- Класний керівник
- Навчасмося з мультиком
- Готуємося до ДПА
- Перший раз у перший клас
- Подорож в Онляндію
- Інноваційні технології

Блог учнів класу

<http://nash-3-klas.blogspot.com/>

Блог учнів 4-В класу СЗШ №8 м. Хмельницького

Сторінки для учнів класу, їх батьків та друзів.

| [Головна сторінка](#) | [Фотогалерея](#) | [Дошка пошани](#) |

29 листопада 2011 р.

Талантам немає меж

Наш клас активно взяв участь у підготовці до шкільної виставки "Подільська осінь". Оцініть самі майстерність наших учнів та золоті руки їхніх мам.



Ми всі – одна сім'я,
єдина ми родина, у
кожному нашій «я» -
частинка України.



Сайт-портфоліо вчителів
початкових класів Бігус І.М.

Зайти у гості.

Сайт початкової школи
(СЗШ№8 м. Хмельницького)

Зайти у гості.

Блог "Від зернини до
хлібця" (наш інтернет-проект)
Переглянути.

Блог

«Від зернини - до хлібини»

<http://zernyatko.blogspot.com/>

Від зернини - до хлібини

Путівник з проекту "Сила від хліба, хліб-від землі" учнів 3 - В класу спеціалізованої ЗОШ №8 м.Хмельницького

Головна сторінка

Напрямки проекту

Зернятка творчості(артгалерея)

Четвер, 5 травня 2011 р.

Презентація роботи




19 квітня відбулася презентація нашого проекту. Ми активно готувалися до цієї події. Головною прикрасою виступу був запашний коровай, випечений нашими шкільними




Хліб - усьому голова. А чи замислювалися Ви, чому саме хліб? Чому так високо цінувався та вшановувався хліб у всі


Сайт–портфоліо – це...



сучасно



зручно



перспективно

**Дякую
за увагу!**

Автор презентації –

Бігус Ірина Миколаївна,
вчитель початкових класів
СЗШ № 8 м. Хмельницького

У презентації використано ресурси мережі
Інтернет

Шаблон презентації –

Хамадієва Наталія Олександрівна,
учитель – логопед ліцею «Синтон», м.
Чайковський Пермського краю)