


Египетские
пирамиды



Морфемика. Словообразование

Обобщающий урок русского языка в 9 классе

Учитель русского языка и литературы ЧСОШ № 2 Чурсина Л.Н.



ЛЕОНАРД
НОТРЕЛЛ

ВО ВРЕМЕНА
ФАРАОНОВ



ИЗДАТЕЛЬСТВО
'АСТ'
МОСКВА



2011





Спасибо за
помощь!

Пора
домой.



ПОВТОРИМ ТЕОРИЮ

Что такое морфемика?

Таблица морфем

Перечислите предмет изучения, основные понятия и средства словообразования.

Словообразование

Найдите лишнее слово.

Бригадирский, гигантский, вахтёрский.



Морфемика (от греч. *morphe* — *форма*) — раздел языкознания, изучающий систему морфем языка и морфемную структуру слов.

Морфемы
(части слова)


Определения




Корень — это общая часть родственных слов, в которой заключено их основное значение.



Приставка (префикс) — это значимая часть слова, которая находится перед корнем и служит для образования новых слов.



Суффикс — это значимая часть слова, которая находится после корня и обычно служит для образования новых слов.



Окончание - изменяемая часть слова, которая служит для образования формы слова, для связи слов в словосочетании и предложении.



Основа – часть слова без окончания. В основе заключено лексическое значение данного слова.



Типы и способы словообразования

морфологические	неморфологические
1. суффиксальный 	1. морфолого-интаксический (<i>переход из одной части речи в другую</i>) 
2. <u>осень</u> → <u>осенний</u>	2. лексико-интаксический (<i>сращение</i>) 
3. <u>бежать</u> → <u>прибежать</u>	3. <i>е (сущ.)</i>
4. <u>окно</u> → <u>подоконник</u>	4. <i>ч.)</i>
5. <u>высокий</u> → <u>высь</u>	
✓ <u>выходить</u> → <u>выход</u>	
✓ Моск	<p>Титан¹ – гигант, вступивший в борьбу с врагами</p> <p>Титан² – большой кипяtilьник для воды</p> <p>Титан³ – серебристо-белый металл</p>
✓ первь	

греч. Gigas
огромный

домашних размеров.
ное по своим размерам
ред гигант.

белгигантскийин, титан.

карлик, лилипут, пигмей.

карликовый

карлик

маленький



Упражнение № 237 (вставьте пропущенные буквы, выполните морфемный разбор слов).

Сд..ваться, выд..лка, д..алектный, разъед..
нили, присоед..нённый, раскле..т, лес..
парковый, начал.., снов.., прит..рмозишь.



Проверим.

Сдаваться, выделка, диалектный,

разъединили, присоединённый,

расклевывает, лесопарковый, сначала,

снова, притормозишь.



Заполните пустые клетки. Назовите способ образования слов во 2 и 3 столбиках.

вода	вод ^л ный	вод ^л янистый
мука	муч ^л ной	муч ^л нистый

суффиксальный



Определите, все ли слова являются родственными.
Лишнее запишите, выполните морфемный и
словообразовательный разбор записанных слов.

Проверим.

морфемный

словообразовательный

1. покупка

покупка ← купить

приставочно-суффиксальный

2. упасть

упасть ← падать

приставочный

3. долго

долго ← долгий

суффиксальный

4. горевать

горевать ← горе

суффиксальный

7. Гористый, горный, горевать, гора.



Проверка.

Сварщик, сгущёнка, выкрасенный, преезабавный,
копчёный, ключом, приитворить (дверь), преебывать (в
школе), прееинтересный, прииморский, стережёт,
укрепить, загорорелый, застелелить, сестрицын,
конституция, бескрайний, подьехать, натирить, съьёмка,
подыскать, замирать, рарстение, рассстилать, сделать.



ПРОВЕРОЧНЫЙ ТЕСТ

Начать тестирование



1. Укажите пары слов, в которых омонимичные окончания.

1) твоего – прежнего

2) стремление – хождение

3) окно – зерно

4) дочь – стеречь

Ошибка!
Молодец!

Продолжим.
Продолжим

2. Слова какого ряда не имеют окончания?

1) думая, ниже, такси

2) пальто, сидя, окно

3) трюмо, хорошо (прилаг.), больше

4) колибри, легко, пламя

Ошибка!
Молодец!

Продолжим.
Продолжим

3. Какое слово состоит из корня, одного суффикса и окончания?

1) думая

2) шкафчик

3) паровой

4) вязаный

Ошибка!
Молодец!

Продолжим.
Продолжим

4. В каком ряду все слова однокоренные?

1) окружать, круг, окружение

2) гореть, гора, горка

3) водитель, вода, привод

4) сдать, дарить, давить

Ошибка!
Молодец!

Продолжим.
Продолжим

5. Укажите слово, образованное приставочным способом.

1) кое-кто

2) вход

3) пригородный

4) бесконечный

Ошибка!

Молодец!

Продолжим.

Продолжим

6. Каким способом образовано слово «*учащиеся*» в предложении «Все учащиеся нашего класса старательно готовятся в экзамену»?

1) суффиксальный

2) переход из одной части речи в другую

3) приставочный

4) приставочно-суффиксальный

Ошибка!
Молодец!

Продолжим.
Продолжим

7. Укажите, где нужно писать Ё.

1) свеж..., ч..рный, деш..вый

2) копч..ный, капюш..н, ж..лудь

3) стереж..т, ноч..вка, ч..рствый

4) ключ..м, ж..лтый, ш..пот

Ошибка!
Молодец!

Продолжим.
Продолжим

8. Укажите, где нужно писать букву Ы.

1) ц..ган, ц..рк, ц..ркуль

2) по..скать, пред..стория, сверх..нтересный

3) нац..я, ц..кнуть, панц..рь

4) без..дейный, раз..скивать, от..грать

Ошибка!

Молодец!

Продолжим.

Продолжим

9. В каком ряду на месте пропуска пишется одна и та же буква?

1) з..ря, прик..снуться, заг..рать

2) прил..гать, выг..реть, изл..жение

3) зам..рать, бл..стать, прот..рать

4) проб..ратся, заст..лить, зам..реть

Ошибка!
Молодец!

Продолжим.
Продолжим

10. В каком ряду во всех словах пропущена одна и та же буква?

1) ра..чёт, бе..брежный, и..чезать

2) бе..молвный, бе..крайний, бе..чувственный

3) ни..вергнуть, бе..донный, ра..гадать

4) и..сякнуть, ра..сказать, и..жарить

Ошибка!
Молодец!

Продолжим.
Продолжим

Результат

«5» – 10 правильных ответов

«4» – 8 – 9 правильных ответов

«3» – 5 – 7 правильных ответов



Итоги урока

- ✓ Какие понятия, связанные с морфемикой и словообразованием, вызывают у вас наибольшее затруднение?
- ✓ Как эти разделы лингвист с орфографией?



**Упражнение
№ 241.**

**Домашнее
задание**

**До новых
встреч!**



Интернет-ресурсы

- http://turbodom.ru/upload/2/screenshots/7454754_1251882290.jpg - изображение 1
- http://turbodom.ru/upload/2/screenshots/8939367_1251882316.jpg - изображение 2
- http://jeimsfk.ucoz.ru/Matroskin_i_dydy_fedor_K.jpg - изображение 4
- <http://img.allsoft.ru/allsofttru/Screens/mig/2008/04/28/66683.jpg> - изображение 5
- http://nevseoboi.com.ua/uploads/posts/2009-12/1261670330_138qv.jpg - египетские пирамиды
- <http://www.weblancer.net/files/portfolio/334/33462/93549.jpg> - внутри пирамиды
- <http://i072.radikal.ru/0901/81/1a11c8140da2.jpg> - египетский фараон
- http://www.100000freecliparts.com/clipart/gallery/Wallpapers/Art/Art/art13_wallpaper.jpg - для первого слайда
- <http://www.knigaplus.ru/sale/bimages/18886/18886.jpg> - книга

Интернет-ресурсы

- <http://www.nanophase.com/UserFiles/image/Circuit%201.jpg> – микросхема
- http://comp-art.ru/i/w/foto_max_20090702161029.jpg - логотип «Гигабайт»
- http://economy.newsib.ru/images/2757_resample_600_400.jpg - магазин «Гигант»
- http://ifolderlinks.ru/files/imagecache/700x/U10321/02/17/Barbosy_-_podborka_foto_ac1df8706bae9244dc0bd7a5040.jpg - большая собака
- http://klopik.com/uploads/posts/2009-12/1260776019_cf4c518c1dde1.jpg - маленькая собака
- http://www.petrovka.ua/thumbs/39108_4----.jpg - фон 1