



Орфографические и
синтаксические задачи






АЛГОРИТМ

(пошаговая
подготовка к ответу)

Составила учитель
русского языка и литературы
Карпова Анна Михайловна
П.Тура





Применение алгоритма:

- 1.Первичное изучение темы.
- 2.Закрепление материала.



Положительное:



- 1.Материал излагается кратко.
- 2.Слова, несущие основную мысль, можно подчеркивать.
- 3.Дается всему описанию более рельефный, наглядный вид.
- 4.Ученик понимает логический ход рассуждения, обосновывает правописание.



Обязательно:

- не нарушать последовательности в перечислении условий правила.



Ь знак па конце слов после щипящих

глагол _____ ь

наречие _____ ь

кр.прилаг. _____ ~~ь~~

мн.ч.; м.р.

сущ-ное (много, мой) _____ ~~ь~~

ед.ч.; ж.р.

(она, одна) _____ ь

Примеры: отвлеч**ь**, плащ,
доч**ь**,
вскач**ь** (уж, замуж,
невтерпеж)

- Рифмованный алгоритм

В глаголах и наречиях

Знак пишется всегда.

А в кратких
прилагательных

Его нет никогда.

Существительное - много,

Существительное - мой -

Знак не нужен никакой!

А подставь она, одна -

Мягкий знак пиши всегда!

Ь знак после шипящих

ЧАСТЬ РЕЧИ



РАССУЖДЕНИЕ

Чтобы не ошибиться в правописании мягкого знака после шипящих, надо определить, какая это часть речи:

1. Если это глагол – пиши **ь**.

2. Если это существительное 3-го скл.- пиши **ь**.

3. В остальных сущ-ных и в кр. прилаг.

~~ь~~ не пишется



НАПИСАНИЕ И - Ы ПОСЛЕ Ц

ЦИ

-ЦИЯ

-ЦЫН

-ЦЫЙ

-ЦЫ

Исключения:

цыган, цыц, цыпленок,
цыпочки, цыкнуть.

- Рифмованный алгоритм

В существительных на –ция
Мы всегда напишем – ия.

Да и в корне, посмотри,
Тоже пишем букву и.

А в концовках –цын, -ций, -цы
Пишем только букву –ы.

О и е после шипящих

В корне → е (кроме искл.)

глаг., причас. е →
За корнем
сущ., прилаг. → О

Примеры: шелк-шелка,
запряжет(гл.),
запряженный(прич.),
речонка(сущ.),
холщовой(прил.)

Искл.: шорох, чокаться, шов,
обжора и иноязычные слова.

Рифмованный алгоритм

Проблема в корне – проверь:
Е на е скорей меняй.

После корня у глагольных
Букву е пиши спокойно.

В именных за корнем о –
Это знаем мы давно.



Запомнить!

После шипящих **е** пишется в словах:

беч**е**вка, ноч**е**вка, раскорч**е**вка,
тяж**е**лый, деш**е**вый, стаж**е**р,
ухаж**е**р, печ**е**нка, туш**е**нка,
дириж**е**р.

О И Е ПОСЛЕ ШИПЯЩИХ И Ц (ВСЕ СЛУЧАИ)

1. Части речи

глагол, причастие

е

имя сущ.,

имя прилаг.

2. Часть слова

Корень

е

(ОРФ.14)

суффикс,
окончание

под ударением

о

без ударения

е



РАССУЖДЕНИЕ:

чтобы не ошибиться в написании **о** - **е** после **шипящих** и **ц**, надо:

- 1) определить часть речи:

если это **глагол** или **причастие**, пиши всегда **е**,
если это **сущ-ное** или **прилагат-ное**, то надо
установить:

- 2) в какой **части слова** гласная:

если **в корне**, пиши **е**,

кроме **исключений**: шов, шорох, шоссе,
жонглер, мажорный и др. (орф. 14),

если в **окончании** или **суффиксе**, то

под ударением – **о**, а **без ударения** – **е**.

Различение не и ни

и

н

е

= нет

= даже и

= и не..., и не

не

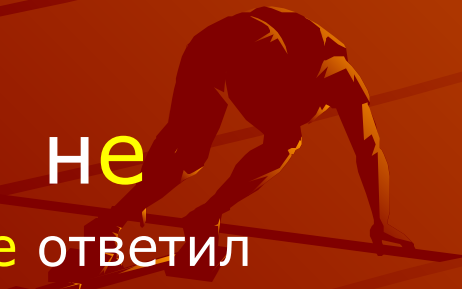
не ответил
(нет)

не – ни

не ответил ни слова
(не ответил даже и слова)

ни..., ни...

ни день, ни ночь
(и не день, и не ночь)



Н И НН

В прилагательных и причастиях

1. Приставка (кроме не-)

или
- о / еванный

НН

2. Определите часть речи

прилагат., образов.от сущ.

причастие; прилаг., образов.
от глаголов

-ан-

-ян-

-ин-

-онн-

-енн-

...н+н-

3. Зависимое слово

нет

есть

Н

НН

4. Кр. причастия

не / раздельно / н



Е и И в безударных личных окончаниях глаголов

НЕОПРЕДЕЛЕННАЯ ФОРМА (что делать?
что сделать?)

ВСЕ НА **-ИТЬ** (КРОМЕ БРИТЬ, СТЕЛИТЬ)

7 НА **-ЕТЬ**

4 НА **-АТЬ**

2 СПРЯЖЕНИЕ

И

-АТЬ

СЛЫШАТЬ

ДЫШАТЬ

ГНАТЬ

ДЕРЖАТЬ

-ЕТЬ

СМОТРЕТЬ

ВИДЕТЬ

НЕНАВИДЕТЬ

ОБИДЕТЬ

ТЕРПЕТЬ

ЗАВИСЕТЬ

ВЕРТЕТЬ

ОСТАЛЬНЫЕ

1 СПРЯЖЕНИЕ


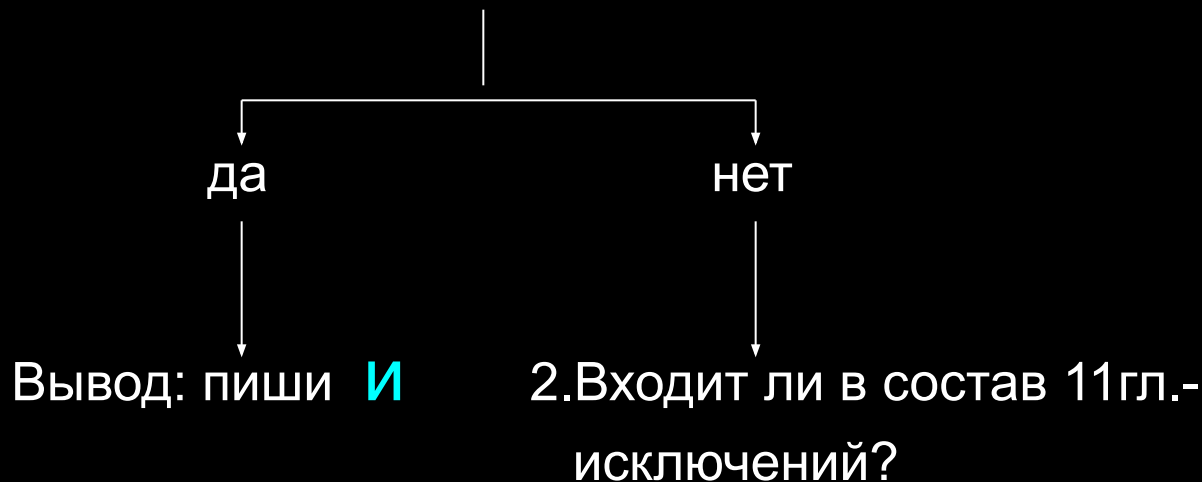
Е

брить

стелить

ПРАВОПИСАНИЕ БЕЗУДАРНЫХ ЛИЧНЫХ ОКОНЧАНИЙ ГЛАГОЛОВ

1. Выясни, оканчивается ли глагол на – **ить**?



Пример: колет-(колоть) – **не** на – **ить**, не искл., 1спр. **е**



Свернутый алгоритм



Образец: плугом пашет (3-е л., ед. ч.)

1) пахать;

2) не на – **ить**;

3) не исключение(слышать, дышать,
гнать, держать);

4) **1-е** спр. – пиши **е** (мн. ч. –**ут** / -**ют**)

пашут

Чередование гласных е и И в корне

1. Найди корень.

2. Выясни, следует ли за ним суффикс

- а -

да

нет

3. Вывод: пиши

3. Вывод: пиши

- И -

Примеры: забираю

- е -

заберу

Правописание безударных гласных в корне

1. Найди безударный гласный в корне.

2. Можно ли изменить форму слова так, чтобы гласный оказался под ударением?

да

нет

Пиши, как под ударением.

3. Подбери родственные слова. Есть ли среди них проверочное слово, чтобы сомнительный гласный оказался под ударением?

да

нет

Пиши, как под ударением.

Обратись к орф. словарю.

ПРИСТАВКИ НА **З** – И **С** –

1. Выдели приставку на **з** - и **с** - .

2. Определи стоящую за ней букву.

Она обозначает
звонкий согласный.

Пиши в приставке

з.

Она обозначает
глухой согласный.

Пиши в приставке

с.

Виды простых предложений

Признаки предложений

1. **Двусоставное** (есть подлежащее и сказуемое).

2. **Односоставные:**

1) **определенно-личное** (нет подлежащего, сказуемое выражено глаголом 1-го или 2-го лица);

2) **неопределенно-личное** (нет подлежащего, сказуемое выражено глаголом 3-го лица множ. числа, а в прошедшем времени – просто глаголом во мн. числе);

3) **безличное** (нет подлежащего, сказуемое выражено любой частью речи, кроме глаголов 1-го и 2-го лица, а также глаголов 3-го лица мн. числа, в прошедшем времени – просто глаголов во мн. числе);

4) **назывное** (есть подлежащее, но нет сказуемого).



Чтобы определить вид предложения, надо определить:

1. Есть ли в предложении подлежащее?

да

нет

2. Есть ли сказуемое?

2. Выражено ли сказуемое глаголом 1-го или 2-го л.

да

нет

да

нет

Вывод:

Вывод:

Вывод:

3. Выражено ли сказуемое глаг. 3-го л. мн.ч., в прош. врем.- просто глаголом во мн. ч.?

двусоставное

назывное

опр.-личное

да

нет

Вывод:

Вывод:

неопр.-личное

безличное