



# Аргументация на уроках

Лоретц Анна Васильевна,  
учитель начальных классов,  
МОУ «СОШ №17»,  
г. Краснотурьинск,  
Свердловская область

Тема урока:


---

Части речи


в

ДОКАЗАТЕЛЬНОМ

ВЫСКАЗЫВАНИИ



---



Части речи - это крупные  
риторические аргументы,  
средства риторического  
доказывания.

---



Обращение

Называние

Повествование

Описание


Доказательство

Опровержение

Воззвание (заключение)



1. Обращение. Это аргумент от личности говорящего. Содержание обращения – так или иначе высказанная просьба прослушать все то, что последует за ним.




---

2. Называние, или обозначение  
темы. Это тоже важный  
риторический аргумент. Само  
название темы и ее объяснение  
составляют смысловой центр  
аргументации.

---


---



3. Повествование. Здесь предмет речи развивается в его историческом становлении.

---


---



4. Описание, в котором дается систематическая картина предмета. Предмет рассматривается и по частям в их соотношении, и в целом.

---






---

5. Доказательство. Содержит логическое доказывание, в котором применяются разные виды аргументации, примеры и другие формы доказывания, несловесные – например, вещественные доказательства.

! Доказательство – центральная часть речи.

---



---

6. Опровержение - следует за доказательством. Опровержение представляет собой доказательство от противного.

---



---

7. Воззвание (заключение).  
Это обращение к сердцам слушателей и к их эмоциям.

---



## Упражнение

Докажите любой из афоризмов, приведённых ниже, используя по порядку части речи.

- *Сделай первый шаг и ты поймёшь, что не все так страшно (Сенека)*
- *Самый большой слепец – тот, кто не хочет видеть. (Свифт)*
- *Кто повсюду – тот нигде. (Сенека Младший)*