

**Урок русского языка  
по УМК  
развивающей системы Л.  
В. Занкова.  
2 класс**

**Тема урока  
«Состав слова.  
Основа слова».**

**Подготовила и провела  
учитель начальных классов  
высшей категории  
МОУ «Дрезненская гимназия»  
Орехово-Зуевского района  
Московской области  
Тюрина Светлана Павловна.**

? \_ ! ^ □ • ^ = ∟

1) ? ! .

2) — =

3)    

ПРИСТАВКА




КОРЕНЬ



СУФФИКС




ОКОНЧАНИЕ



# КРЕСТИКИ – НОЛИКИ

да – **X**


нет – **O**



# КРЕСТИКИ – НОЛИКИ

да – **X**

нет – **O**

 O	X	O
X	X	X
O	X	O

В нашей стране можно встретить очень красивые города. Городские улицы полны высоких домов. Мой друг живёт в пригороде Москвы. У него есть загородный домик.

В нашей стране можно встретить очень красивые города. Городские улицы полны высоких домов. Мой друг живёт в пригороде Москвы. У него есть загородный домик.



# Основа слова



# ПРАВИЛО

**Часть слова без окончания  
называется **основой слова**.**

# ЧАСТИ ОСНОВЫ

1.



2.







3.



4.





# ТЕСТ

1. Часть слова без окончания называется

**Е** – корень слова

**У** – основа слова

# ТЕСТ

2. Чтобы найти корень надо

**Л** – изменить форму слова

**М** – подобрать однокоренные слова

# ТЕСТ

3. Окончание - это

**Н** – изменяемая часть слова

**П** – неизменяемая часть слова

# ТЕСТ

4. Суффикс служит

**И** – для образования новых слов

**Ы** – для образования формы слова



# ТЕСТ

5. Приставка стоит

**Х** – после корня

**К** – перед корнем

# ТЕСТ

6. Приставка, корень, суффикс


**И** – образуют основу слова

**Я** – не образуют основу слова

У М Н И К И

# ДОМАШНЕЕ ЗАДАНИЕ

## КРОССВОРД «СОСТАВ СЛОВА»



**СПАСИБО ЗА РАБОТУ!**

