




Догадливый ежик

Урок развития речи в 1 классе

Цели :

- Научиться внимательно рассматривать картинки;
- Учиться определять последовательность событий;
- Уметь оценивать поступки и действия героя;
- Учиться выбирать нужный заголовок к рассказу;
- Учиться подбирать пропущенные слова из текста.





Что собирал ёжик в саду?

Сколько яблок он собрал?

О чём он задумался?





Зачем ёжик забрался на дерево?

Как вы об этом догадались?

Что происходит на третьей картинке?

Как ёжик упал на яблоки?



Где теперь оказались яблоки?
Похвалите ёжика!

Вставьте в рассказ по картинкам
пропущенные слова.

Догадливый ёжик

Осень. В саду созрели
румяные красные яблоки. Собрал их ёж
целую кучку.

Но как всё унести сразу?
Забрался ёжик на дерево
И упал иголками вниз. Встал,
а все яблоки на иголках.

Вот так молодец !

Как выделяется каждая часть в тексте?

Посмотри на схему и ответь.

1. _____

_____.

2. _____

_____.

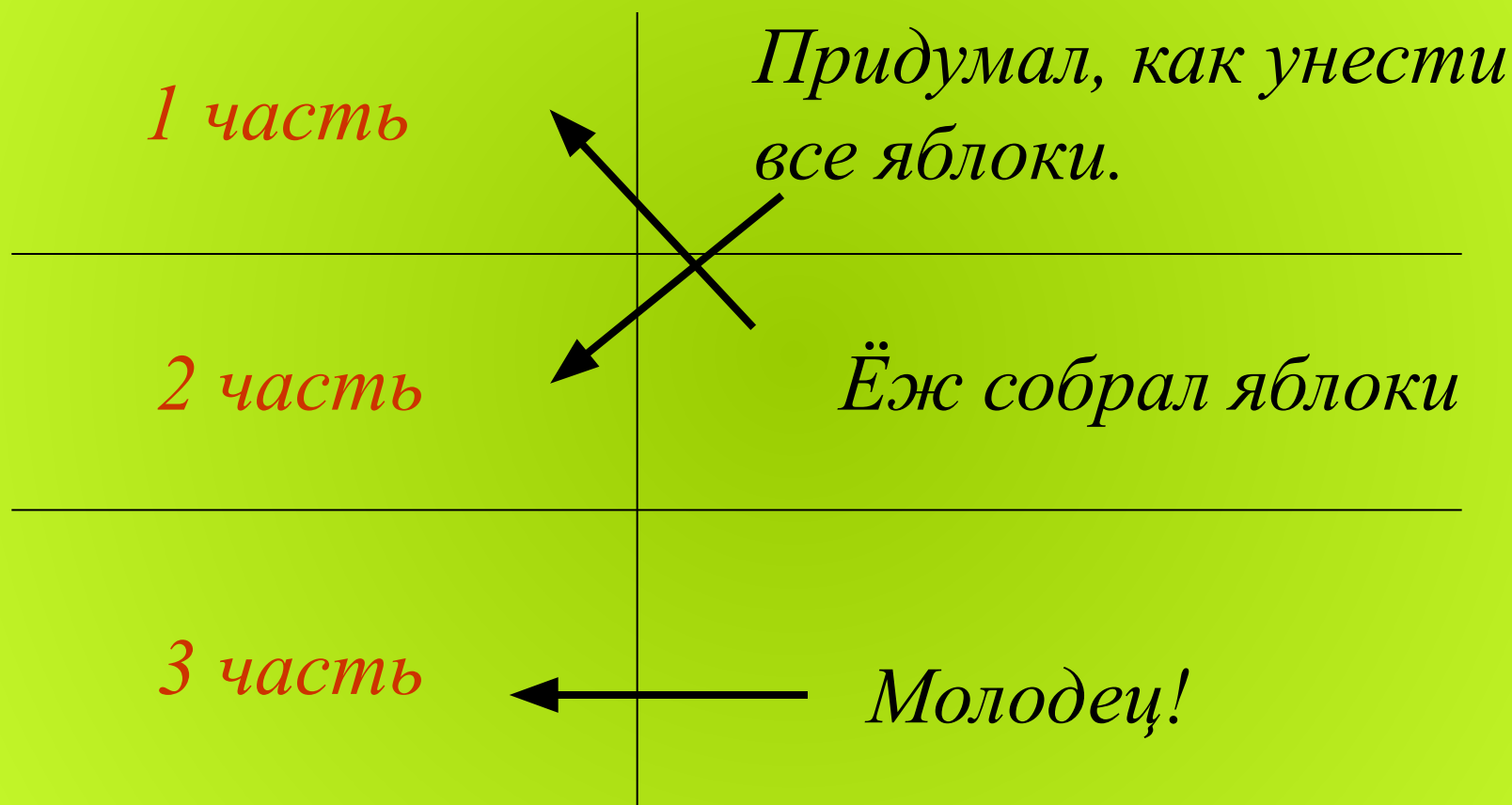
3. _____


_____.



Запиши цифрой, сколько частей в этом тексте ? 3

Покажи линией, о чем говорится
в каждой части текста.





Проверим выполнение задания.

- Расскажите, о чем говорится в каждой части текста.
- Прочитайте в задании № 6, как нужно записывать текст.
- Сколько раз начнете писать с красной строки?



П р о в е р к а

- Проверьте каждое предложение:
есть ли точка в конце и большая буква
в первом слове?
- Проверьте правильно ли выделили
части?
- Прочитайте каждое слово по слогам.

