

---

**В Б У К С Г Т З П Ш Ж Д Ф**

---

---

**П К С Ш Ф Т**

**глухие согласные**

**Б Г З Ж В Д**

**звонкие согласные**

---




# ПАРНЫЕ СОГЛАСНЫЕ

---



**П К Т С Ш Ф**

**Б Г Д З Ж В**



---

**Если слышишь парный звук,  
Будь внимательным, мой друг.  
Парный сразу проверь,  
Слово смело изменяй.  
Зуб – на зубы, лед – на льды  
Будешь грамотным и ты.**

## Правило :

Чтобы правильно обозначить парные согласные звуки в середине слова , их нужно проверять, для этого надо изменить слово так, чтобы после согласного звука стоял гласный:

грибки-грибок,

просьба -просить

# Игра-соревнование «Не подведи свою пару»

белый парус

С

Песчаный пляж

Ж

Колючий ерш

Ш

Пятнистый осьминог

Г

Многоглаз

З


Дружный экипаж

Ж

Грозный медведь


Д

# Словарная работа стр. 38 упр.72



На огороде растут овощи: капуста, картофель,  
морковь, огурец, помидор.

В каких случаях проверка сделана верно?



---

**ду...ки – дубок**

**ло...ка – лодочка**

**лоша...ь- лошадка**

**площа...ка – площадки**

**моро... – морозный**

**ска...ка – сказки**



# Самостоятельная работа



Какие буквы тыставишь?

---

Тра**В**ка, бере**З**ка, гря**Д**ка, кру**Ж**ка

Вот книжка на столе , а вот тетрадки,

Не хочется играть сегодня в прятки.

И не досуг дуть на корабль бумажный-

Сегодня в классе у ребят урок

Уж больно важный!