


**Буквы о и е после  
шипящих на  
конце наречий**

# Цели урока.

1. Познакомить учащихся с условиями выбора и написания букв *о* и *е* после шипящих на конце наречий.
2. Сформировать умение выделять орфограмму «*О, е* после шипящих на конце наречий», определив часть речи и часть слова.
3. Воспитать у учащихся любовь к родной планете, её красоте.




# На стартовой

## площадке.

*Выборочно-распределительная  
работа.*


Ё	О

Парч...вый, камыш...м, ч...лка,  
ш...фёр, ч..лнок, свеч...й,  
печ...т, грош...вый, хорош...го,  
груш...вый, ч...рточка,  
ч...рника, харч..., ш...рох,  
ноч...вка, ч,девч...нка., пч...лка,  
ж...СТКИЙ.



# Проверка.

<b>Ё</b>	<b>О</b>	<b>Е</b>
<b>печёт</b>	<b>парчовый</b>	<b>хорошего</b>
<b>черточка</b>	<b>камышом</b>	<b>челнок</b>
<b>ночёвка</b>	<b>шофёр</b>	<b>грушевый</b>
<b>девчонка</b>	<b>свечой</b>	<b>черника</b>
<b>пчёлка</b>	<b>грошовый</b>	
<b>жёсткий</b>	<b>шорох</b>	





# Буквы о, е после шипящих на конце наречий

Певу<sup>/</sup>че – све<sup>^</sup>жо.<sup>^x</sup>

Исключение: ещё.



# Задание 1.



Выполнить упражнение № 241.



## Задание 2.

*Образуйте от прилагательных наречия, графически обозначьте орфограмму.*

**Защищать (горячий)-**

**Учиться (хороший)-**

**Двигаться (неуклюжий)-**

**Окончить (блестящий) -**



# Проверка.

*Защищать горячо.*

*Учиться хорошо.*

*Двигаться неуклюже.*

*Окончить блестяще.*



# Задание 3.

*Подобрать к глаголам наречия с буквами о или е на конце после шипящих.*



**I вариант.** Выступать, говорить.

**II вариант.** Учиться, поглядывать.

**III вариант.** Звучать, всматриваться.

*Слова для справок: блестяще, убеждающе, хорошо, осуждающе, испытующе, торжествующе.*

## Задание 4.

### Объяснительный диктант.

Хорош... пройтись по веч...рнему зимнему лесу. Под ногами весело трещит блестящий снеж...к. Твоё внимание привлеч...т большая серая птица, бесшумно севшая на ветку ж...лудя. Поправив ч...рную меховую шапч...нку, отправишься к реке, скованной зеркальным льдом. У реч...нки встретишь маленького зайч...нку, спасающегося от хищника под пеньком. Свеж..., прекрасно в лесу, и сердце твоё бьётся горяч... и весело.

**Моё последнее  
задание.**



# Задание 5.

## Творческая работа.

*Написать сочинение о зиме ,  
используя картину Виктора  
Вавейкина « Зимняя сказка».  
В сочинении следует  
употребить наречия **свежо,  
хорошо, волнующе, ещё,  
блестяще.***

# «Зимняя сказка» Виктор Вавейко.



В. Вавейко 2003



**Счастливого пути.**









# Домашнее задание.

1. Выполнить упражнение 324.

2. **Индивидуальное задание** . Написать сочинение ( 5-6 предложений) « Мой полёт» , используя наречия с гласными о или е на конце слова.



Спасибо за  
урок.

# Используемые материалы:

1. Русский язык : учеб. для 7 кл. общеобразоват. учреждений /М.Т. Баранов, Т. А. Ладыженская, Л. А. Тростенцова и др.)-29-е изд.-М.: Просвещение, 2007.-224 с.
2. Богданова Г. А. Уроки русского языка в 7 кл. : Книга для учителя. Из опыта работы. – 3-е изд, испр. И доп., - М.: Мнемозина, 2000 – 256 с.
3. <http://war.aknet.kg/index.php?newsid=4086>
4. [http://fiksiki.3dn.ru/publ/karty\\_planet\\_solnechnoj\\_sistemy\\_galaktik\\_vselennoj/1-1-0-38](http://fiksiki.3dn.ru/publ/karty_planet_solnechnoj_sistemy_galaktik_vselennoj/1-1-0-38)
5. <http://intervist.narod.ru/ph.html>
6. <http://ru.picscdn.com/keyword/картинки+космический/>
7. <http://www.free-lancers.net/users/janreno/comments/77166/>
8. <http://zerba.ru/kartinki/kosmos/kartinka51-7b73359c1f08214620cfc866e5e50b90.html>
9. <http://blogs.privet.ru/community/Art-noat/97595866>
10. [http://www.umiart.ru/kartinka.php?ekr=rabochiy\\_stol&name=otkrytyjj\\_kosmos](http://www.umiart.ru/kartinka.php?ekr=rabochiy_stol&name=otkrytyjj_kosmos)
11. <http://wallpapers-master.ru/img684.search.htm>
12. <http://vsyaanimaciya.ru/photo/57-2-0-0-2>
13. <http://animashky.ru/index/0-47?1>
14. [http://www.art-vector.com/ru/mediadia-p-115\\_c3\\_10\\_32.html](http://www.art-vector.com/ru/mediadia-p-115_c3_10_32.html)