



*Открытки
с тюльпанами
из салфеток*


Берём четвертую часть обычной салфетки и складываем пополам со сгибом вверху.




Поднимаем углы вверх.



Переворачиваем салфетку и еще раз складываем углы таким образом. Слегка склеиваем нижние уголки.




Отгибаем по два верхних уголка с обеих сторон.
Заправляем боковые углы внутрь, формируя
овал тюльпана.



Приклеиваем тюльпаны, стебельки и листья к открытке.





Опубликовано *Страна Мастеров*
(<http://stranamasterov.ru>)