



Конструирование из фантиков

(По материалам Т.Просняковой)







Данилова А.П.



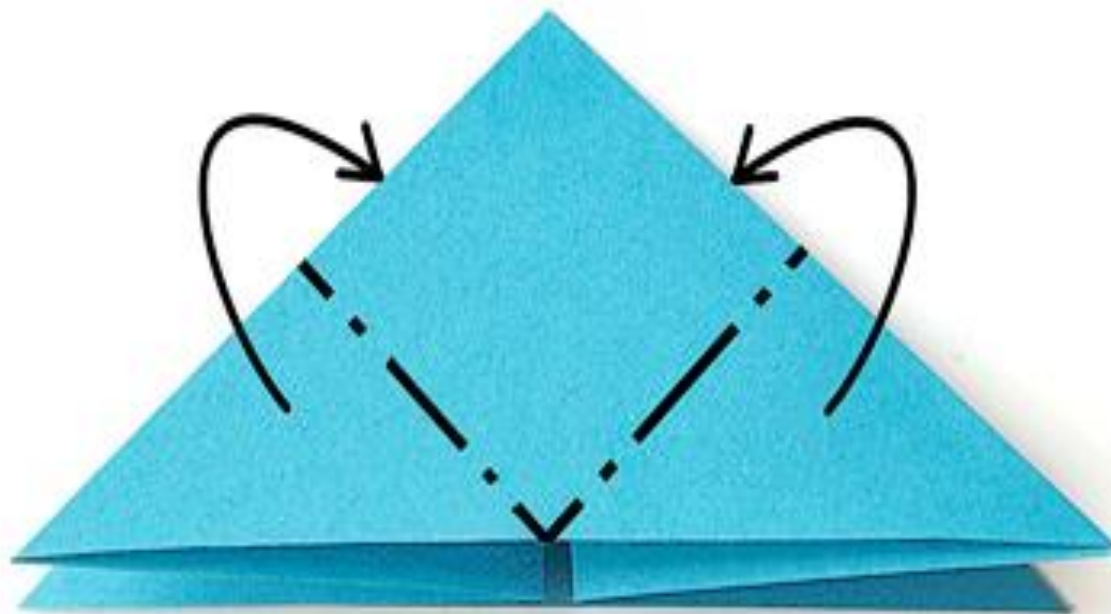
Фантики — прекрасный декоративный материал. Если из нескольких фантиков с одинаковым рисунком сложить модули, то затем из них можно составить большое количество оригинальных узоров, розеток, бордюров. Ими можно украшать рамки, шкатулки, открытки и различные аппликации



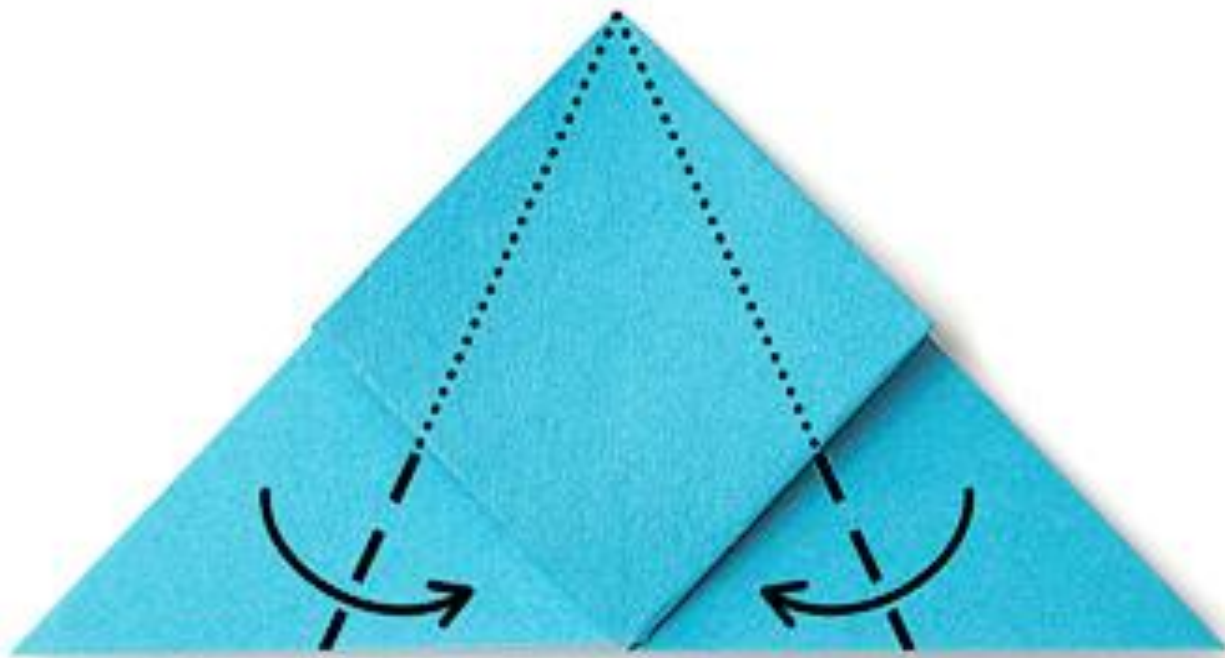
- Вырежи из фантика квадрат. Для составления орнаментов необходимо, чтобы рисунок на квадратах располагался одинаково
- Сложи форму **«Водяная бомбочка»**.



Заверни внутрь два верхних уголка.



Загни к себе два нижних уголка.




Получился модуль,
напоминающий рыбку.



У этого модуля в разных местах имеются кармашки. Модули можно вставлять друг в друга, помещая уголки в кармашки.



Можно составить такие цветные бордюры для рамок и аппликаций.



Экспериментируя с расположением деталей, можно получить множество различных узоров.

