


Авторская
программа

Подготовлена ученицами
11 класса
Травнинской средней школы

Абаевой Жанной и
Смольниковой Ксенией





Филимоновские игрушки



Филимоновские игрушки родились в селе
Филимонове Одоевского района
Тульской области.



В основном игрушечным делом занимались женщины. Уже с 7-8 лет девочки начинали лепить "свистушки". Работали зимой, в свободное от сельских трудов время. Затем игрушки продавали на ярмарках и базарах в ближайших уездных городах и в Туле.






Расписывают игрушки здесь не кисточкой, а гусиным пером, используя анилиновые краски разведенные на яйце.

- Сюжеты филимоновской игрушки традиционны - это барыни, крестьянки, солдаты, танцующие пары, наездники на лошадях; из животных - коровы, бараны, лошадки, медведи; из птиц - курицы, петухи и многое другое.




Знаете ли вы, что...

- Роспись строится по традиционной схеме: бегут по форме цветные полосы, чередуются со звучными локальными пятнами. Бывают и более сложные узоры, особенно на юбках барынь: ветвистая "елочка", яркая "ягодка", лучистая "звездочка", или "солнышко", сверкают, сплетаются в радостные узорные соцветия.



- Круг обозначает в росписи солнце, треугольник - землю, елочки и ростки - символ растительности и жизни. Все эти узоры напоминают о связях человека и природы.

Элементы росписи



- Эти игрушки трудно спутать с какими-либо другими, так как они имеют свои традиции в трактовке формы и росписи. У всех игрушек упругие тела, длинные или короткие ноги, вытянутые шеи с маленькими головками.



Все игрушки очень веселые, и
когда их много - это праздник.



