

**Муниципальное бюджетное образовательное учреждение
Дополнительного образования детей
Центр дополнительного образования детей «Поиск»**

Вязание крючком (Пончо)



**Автор проекта: Якимова Оля
12 лет (5 класс)
Руководитель: Чепкасова Наталья
Павловна
Педагог доп. образования.**

Цель: Связать пончо

- Задачи:***
1. Подобрать информационный материал в Интернете, из книг и журналов о вязании
 2. Ознакомиться с историей возникновения пончо
 3. Создать эскиз изделия
 4. Выбрать подходящие материалы и инструменты для создания изделия
 5. Связать изделие
 6. Провести анализ своего проектного изделия с точки зрения экономического и экологического обоснования



История пончо



Современная мода



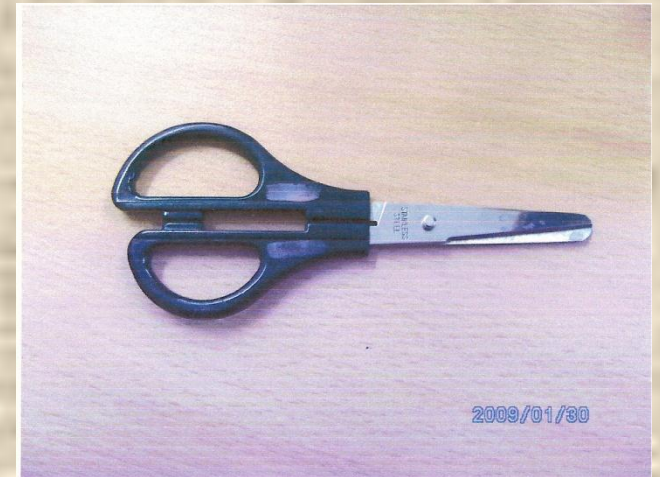

Предложенные модели



Эскиз



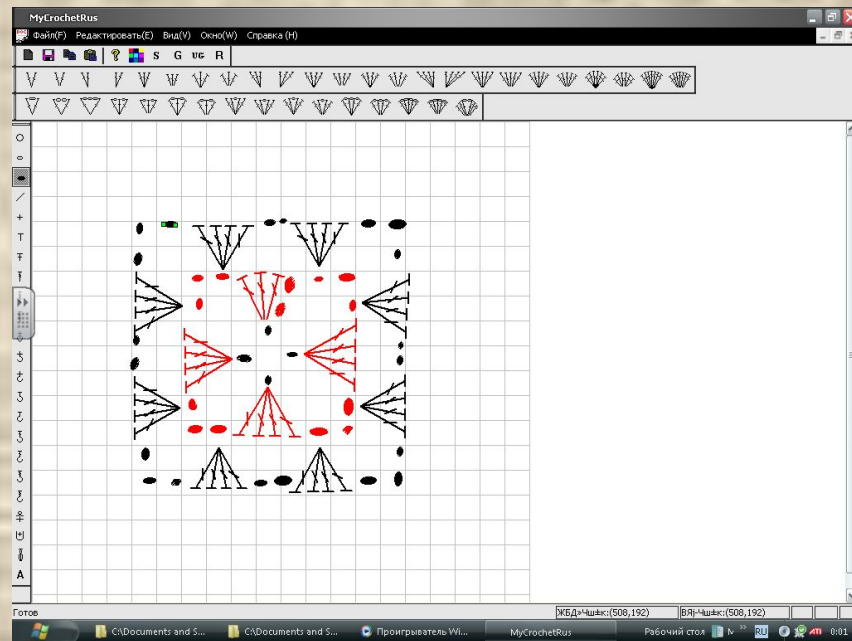
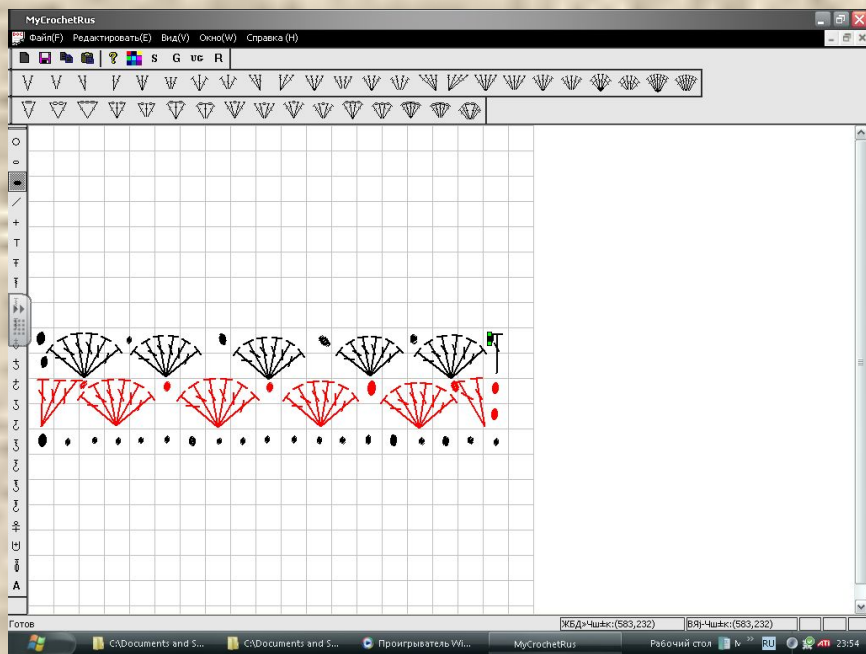
Материалы и оборудование



Построение выкройки



Создание схемы в программе «My Crochet»



Вязание изделия



Экономическое обоснование

| Наименование | Цена за 1 единицу | Количество используемого материала | Себестоимость |
|-------------------------------|--------------------------|---|----------------------|
| Пряжа | 90руб | 400гр | 360руб |
| Затрата электроэнергии | 1 к Вт/ч= 1,28 р | 1ч 30мин | 11,52руб |
| Итого | | | 371,52руб |

Реклама

Чувство защищенности не покинет вас, когда вы в пончо



**Пончо - это классно!
Пончо - это здорово!
Пончо - это красиво!
!**

