


Тема:


Изготовление объёмной обрывной аппликации из деталей непрямоугольной формы с использованием компьютера.

Алгоритм выполнения аппликации:


1. Наложим детали на цветной картон




2. Наклеим голову, туловище, ноги и руки



3. Наклеим ведро и нос



4. Нарисуем лицо



КРОССВОРД

