


# Техника прыжка в длину с разбега

# История

- Прыжки в длину с разбега входили в состав пентатлона еще в Древней Греции. Историки не могут точно сказать, как проводился этот вид спорта, но известно, что древние атлеты прыгали с гантелями в руках, отталкиваясь от твердого грунта, и приземлялись на мягкую, взрыхленную землю.




# История

- Соревнования по прыжкам в длину стали проводиться с началом возрождения легкой атлетики. В 1860 г. этот вид был включен в программу ежегодных «больших игр» Оксфордского университета в Англии. Первый зарегистрированный рекорд был равен 5,95 м.

# Техники прыжков

- Существуют три способа прыжков –




«СОГНУВ НОГИ» «СОГНУВ НОГИ»

«ПРОГНУВШИТЬСЯ»

«НОЖНИЦЫ»

# СОГНУВ НОГИ

- Простейшая техника, известная ещё с XIX века и знакомая спортсменам-любителям с уроков физкультуры — это прыжок «в шаге» или «согнув ноги». После отталкивания толчковая нога через сторону присоединяется к маховой и плечи отводятся немного назад. Хотя это элементарный вариант прыжка, но им пользуются атлеты высокого уровня и в XXI веке. Так английский легкоатлет Кристофер Томлинсон, который имеет в активе прыжок на 8,35 м (рекорд Великобритании), прыгает «в шаге». Этим же стилем Галина Чистякова установила мировой рекорд 7,52 м.



Прыжок в длину с разбега способом «согнув ноги»



# Ножницы

- «Ножницы» — наиболее сложный вариант, требующий высоких скоростно-силовых качеств спортсмена. Спортсмен в полете словно продолжает бег и делает 1,5, 2,5 или 3,5 шага ногами по воздуху. Это наиболее популярная техника у спортсменов мужчин высокого класса.
- Стилем «ножницы», прыгнул на 8,95 в 1991 году Майк Пауэлл. Этим же стилем прыгнул на 8,90 м в Олимпийском Мехико (1968) Боб Бимон.
- Игорь Тер-Ованесян вспоминал впоследствии подробности этого прыжка:



Прыжок в длину с разбега способом «ножницы»





# Прогнувшись

- «Прогнувшись» — более сложный вариант требующий большей тренированности и координации. Прыгун в полёте прогибает тело в пояснице и как бы делает паузу перед приземлением. В 1920 году эту технику впервые продемонстрировал финский прыгун Туулос. На современном этапе развития лёгкой атлетики это наиболее популярная техника у прыгунь-женщин. Этим стилем например прыгала Хайке Дрекслер.



Прыжок в длину с разбега способом «прогнувшись»



# Техника выполнения прыжка

- Разбег.
- Отталкивание.
- Полет.
- Приземление.

# Разбег

- Разбег в прыжках в длину служит для создания оптимальной скорости прыгуна. Скорость разбега в этом виде в наибольшей степени приближается к максимальной скорости, которую может развить спортсмен, в отличие от других видов прыжков. Длина разбега и количество беговых шагов зависят от индивидуальных особенностей спортсмена и его физической подготовленности.

# Разбег

- Начало разбега может быть различным. В основном спортсмены используют следующие варианты: с места и с подхода (или подбега), а также с постепенным набором скорости и резким (спринтерским) началом. Начало разбега имеет важное значение, так как задает тон и ритм разбега. Надо приучать спортсмена к стандартному началу разбега и не менять его без предварительной подготовки.




# Отталкивание

- Эта часть прыжка начинается с момента постановки ноги на место отталкивания. Нога ставится на всю стопу с акцентом на внешний свод, некоторые спортсмены ставят ногу с пятки. В обоих случаях возможно некоторое скольжение стопы вперед на 2 — 5 см, особенно это наблюдается при постановке ноги с пятки, так как на ней нет шипов и она может скользить вперед.

# Отталкивание

- Оптимальный угол постановки толчковой ноги — около  $70^\circ$ , Нога слегка сгибается в коленном суставе. Начинающим прыгунам и спортсменам с недостаточным развитием силы ног не рекомендуется искусственно сгибать ногу в колене, так как прыгун может не справиться с воздействующими на него силами реакции опоры.



# Полет

- После отрыва тела прыгуна от места отталкивания начинается полетная фаза, где все движения подчинены сохранению равновесия и созданию оптимальных условий для приземления. Отталкивание придает ОЦМ траекторию движения, определяющуюся величиной начальной скорости вылета тела прыгуна, углом вылета и высотой вылета. Ведущие прыгуны мира достигают начальной скорости примерно 9,4—9,8 м/с.



# Полет


- Взлет во всех способах прыжков в основном одинаков. Он представляет собой полет в шаге. После отталкивания толчковая нога некоторое время остается сзади почти прямая, маховая нога согнута в тазобедренном суставе до уровня горизонта, голень согнута в коленном суставе под прямым углом с бедром маховой ноги. Туловище слегка наклонено вперед. Рука, противоположная маховой ноге, слегка согнута в локтевом суставе и находится впереди на уровне головы, другая рука полусогнутая отведена назад. Голова держится ровно, плечи расслаблены. Противоположные движения рук и ног с довольно широкой амплитудой и свободой движений компенсируют вращательный момент вокруг вертикальной оси тела после завершения отталкивания. Далее выполняются движения, соответствующие стилю избранного прыжка.



# Приземление

- Эта заключительная часть прыжка имеет большое значение для его дальности. Подготовка к приземлению начинается в последней части полета, когда тело прыгуна опускается до высоты его во время отталкивания. Прыгун выпрямляет ноги в коленных суставах, плечи уходят вперед, руки, чуть согнутые в локтевых суставах, отводятся как можно дальше назад. Для эффективности приземления надо удерживать ноги так, чтобы их продольная ось была под более острым углом к поверхности приземления.

# Приземление



- Вращение с предварительным приземлением
- Правильное приземление

Приземление в прыжках в длину с разбега

# Список использованной литературы:

- Жилкин А.И. и др. Легкая атлетика: Учеб. пособие для студ. высш. пед. учеб. заведений / А.И. Жилкин, В.С. Кузьмин, Е.В. Сидорчук. — М.: Издательский центр «Академия», 2003.