


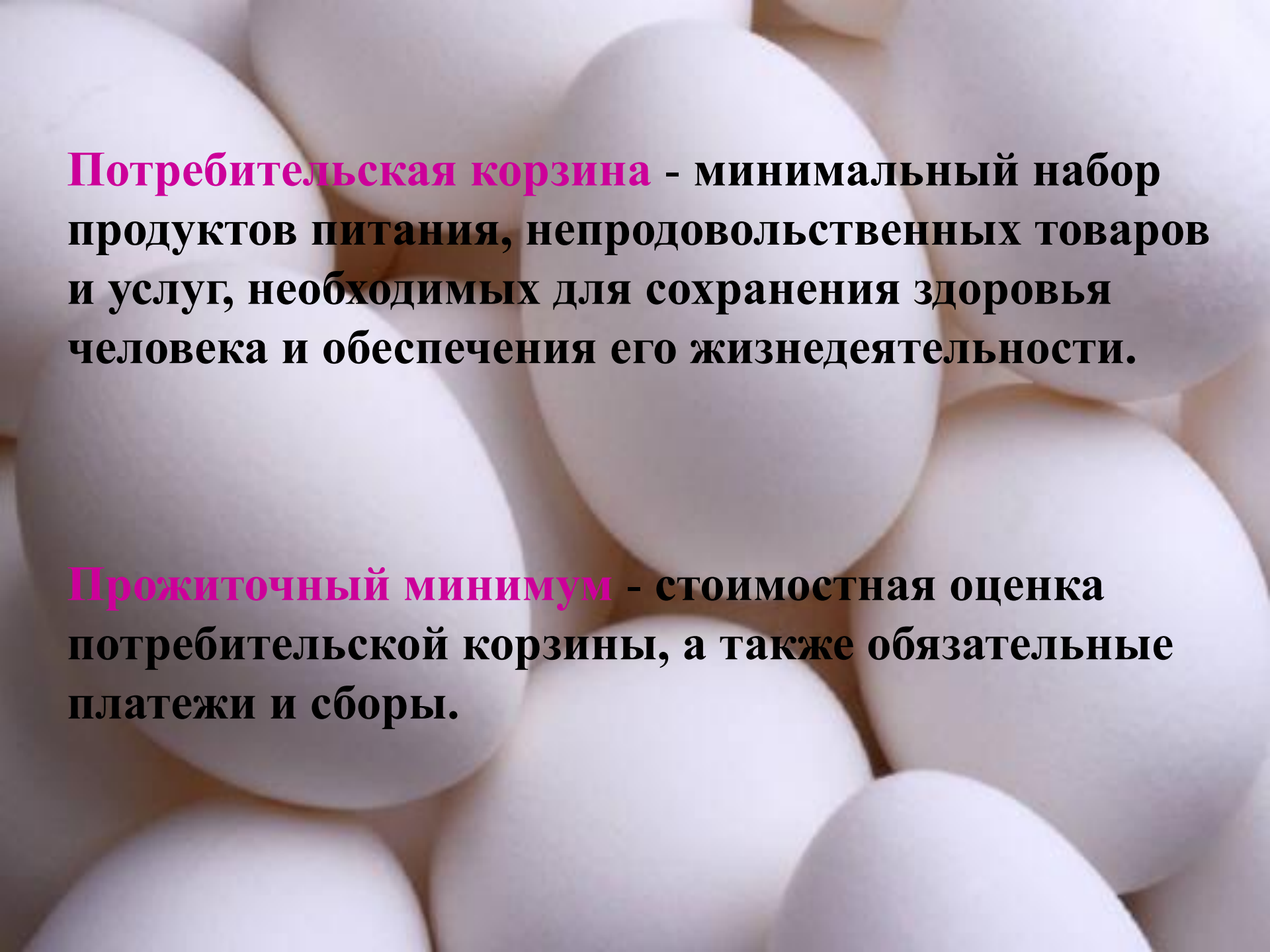
Прожиточный минимум в ЯНАО.



A close-up photograph of a woven basket filled with various fresh fruits. In the foreground, there are several bright red apples, some green apples, and a few oranges. The basket is overflowing, and the background shows more fruit, including what appears to be a bowl of oranges and some green leafy vegetables. The lighting is bright, highlighting the natural colors and textures of the produce.

Цель работы: исследовать прожиточный минимум в п. Уренгой, сравнить его с прожиточным минимумом в регионах Тюменской области и с прожиточным минимумом в других странах.

Объектом исследования является
сумма прожиточного минимума
и состав потребительской корзины в ЯНАО.

The background of the slide is a close-up photograph of several white, oval-shaped eggs. The eggs are arranged in a somewhat circular pattern, with some in the foreground and others receding into the background. The lighting is soft and even, highlighting the smooth texture of the eggshells. The overall tone is clean and natural.

Потребительская корзина - минимальный набор продуктов питания, непродовольственных товаров и услуг, необходимых для сохранения здоровья человека и обеспечения его жизнедеятельности.

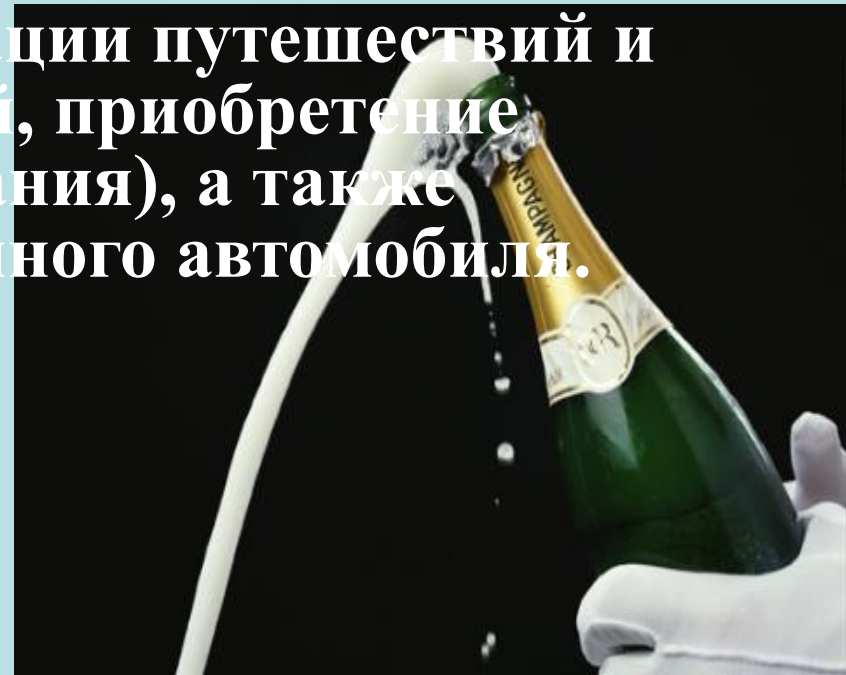
Прожиточный минимум - стоимостная оценка потребительской корзины, а также обязательные платежи и сборы.

В других странах...



В США в потребительскую корзину включены такие экзотические для нас продукты питания, как бобы Лима, кленовый сироп и т.д.

В Великобритании - даже алкогольные напитки и табачные изделия, затраты по оборудованию жилья (включая приобретение мебели и электроприборов), организации путешествий и отдыха (оплата развлечений, приобретение аудиовизуального оборудования), а также затраты по содержанию личного автомобиля.





В США величина прожиточного минимума, соответствующая черте бедности, достигает 700 дол. в месяц (в пересчете на рубли это в 10 раз выше, чем в России).

**Стоимость продовольственной корзины в других странах,
цены переведены в рубли по курсу ЦБ (на 12.10.07)**

Страны Основные продукты питания	Россия	Франция	Великобритания	Израиль	Китай
Хлеб (батон)	10 руб.	35 руб.	18 руб.	25 руб.	2 руб.
Рис, 1 кг	20 руб.	70 руб.	48 руб.	31 руб.	3,5 руб.
Сахар, 1 кг	18 руб.	35 руб.	25 руб.	19 руб.	10 руб.
Молоко, 1 литр	20 руб.	35 руб.	10 руб.	13 руб.	17 руб.
Яйца, десяток	29 руб.	105 руб.	30 руб.	90 руб.	33 руб.
Мясо, говядина, 1 кг	180 руб.	500 руб.	250 руб.	210 руб.	53 руб.
Рыба, 1 кг	150 руб.	390 руб.	282 руб.	190 руб.	50 руб.
Подсолнечное масло, 1 литр	48 руб.	55 руб.	50 руб.	63 руб.	47 руб.
Картофель, 1 кг	10 руб.	75 руб.	17 руб.	13 руб.	10 руб.
Яблоки, 1 кг	15 руб.	90 руб.	70 руб.	30 руб.	23 руб.
Средняя зарплата по стране	12 351 руб.	72 000 руб.	88 400 руб.	43 600 руб.	12 500 руб.

«О потребительской корзине по ЯНАО»

Трудоспособный гражданин должен съесть за год:

мяса и мясных продуктов- 45кг;

рыбы и рыбопродуктов- 30кг;

молока и молочных продуктов 196кг;

яиц- 235 штук;

хлеба и мучных изделий- 160 кг;



сахара и кондитерских изделий- 24 кг;

растительного масла, маргарина и др. жиров- 19кг;

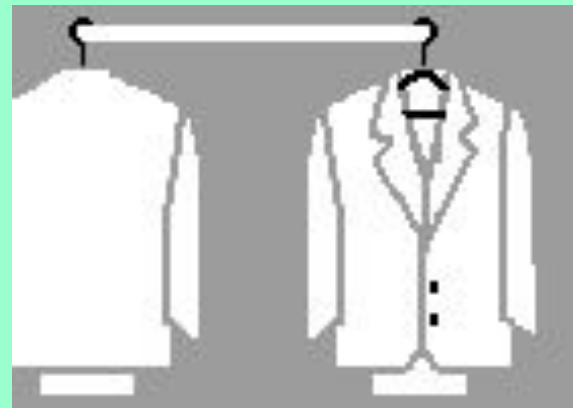
картофеля-70кг;

овощей и бахчевых культур - 97кг;

фруктов – 23кг.


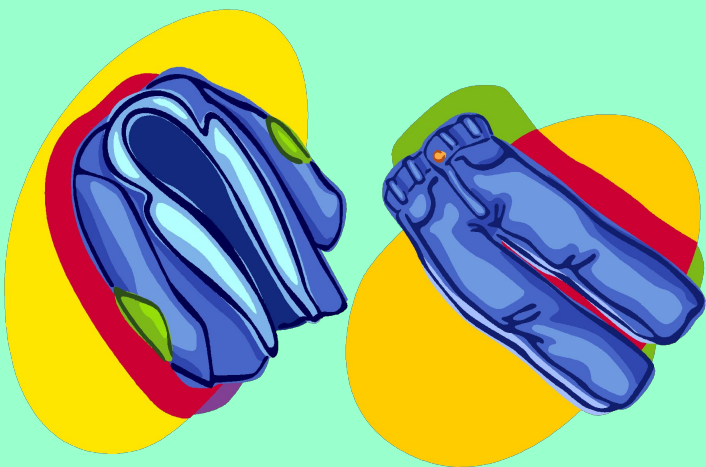


Житель Ямала, согласно потребительской корзине, должен носить:
одну пару брюк из полушерстяной ткани-3года,
одну пару джинсовых брюк- 4года,
2 пары сапог – 4года,
пару кроссовок - 4 года,
3 пары колготок - 1год,
два бюстгальтера и две ночные сорочки - 3года.



Мужчины трудоспособного возраста должны носить одно меховое пальто 8 лет, куртку с меховой подстежкой 7 лет, плащ 8 лет.

Женщинам трудоспособного возраста положено 1 пальто зимнее за 7 лет, 1 пальто демисезонное - 6 лет, плащ - 7 лет.



Сравним с Москвой.

Потребительская корзина москвича с 1 января 2006 года содержит норму потребления мяса для трудоспособного мужчины в год 51,5 кг, на Ямале - 50 кг, свежих фруктов - 30 кг, в ЯНАО - 24, молочных продуктов для трудоспособного населения в Москве - 239 кг и на Ямале - 196 кг.

Величина прожиточного минимума за 1 квартал 2009**года****рублей в месяц**

	Все население	В том числе по социально-демографическим группам		
		трудоспособное население	пенсионеры	дети
Тюменская область	4717	5100	4110	4478
Ханты-Мансийский авт. округ - Югра	7395	7916	6007	6845
Ямало-Ненецкий авт. округ	8048	8393	6039	7409

Величина прожиточного минимума за 4 квартал 2009**года****рублей в месяц**

	Все население	В том числе по социально-демографическим группам		
		трудоспособное население	пенсионеры	дети
Тюменская область	5243	5667	4562	4927
Ханты-Мансийский авт. округ - Югра	8109	8696	6583	7547
Ямало-Ненецкий авт. округ	10 271	11 064	8 421	9 748

Динамика изменения величины прожиточного
минимума на душу населения
в 2005-2009г. (руб.)

	2005 г.	2006 г.	2007 г.	2008 г.	2009 г.
1 квартал		5574	6238	6656	8048
2 квартал		5637	6418	6984	8446
3 квартал		5940	6527	7585	9015
4 квартал		6000	6656	7949	9116
в средне- квартальн ом исчислен ии	5221	5788	6460	7294	8656

Цены в магазинах поселка Уренгой на товары потребительской корзины, февраль 2009год.

Магазины Основные продукты питания	Регина	Рынок	Магазин №8	Средняя цена
Хлеб	24руб.	24 руб.	25руб.	24,33руб.
Рис, 1 кг	80руб.	75руб.	78 руб.	77,66руб.
Сахар, 1 кг	35руб.	32руб.	38руб.	35руб.
Молоко, 1 литр	34руб.	35 руб.	32руб.	33,7руб.
Яйца, десяток	45руб.	42руб.	45,50руб.	44,7руб.
Мясо, говядина, 1 кг	185 руб.	175 руб.	190 руб.	186,7руб.
Рыба, (Сельдь) 1 кг	130руб.	120руб.	140руб.	130руб.
Подсолнечное масло, 1 литр	85руб.	85руб.	90 руб.	86,6руб.
Картофель, 1 кг	22руб.	18 руб.	25 руб.	22,66руб.
Яблоки, 1 кг	60руб.	65руб.	70руб.	65руб.

Стоимость продовольственной корзины на семью из 5 человек на месяц.

Продукты	В расчете на 1 человека	В расчете на 5 человек	Сумма, руб.
Хлеб	13	65	1581,45
Сахар, 1 кг	2	10	350
Молоко, 1 литр	16	80	2696
Яйца, десяток	20шт	100шт	447
Мясо, говядина, 1 кг	4	20	3734
Рыба, (Сельдь) 1 кг	2,5	12,5	1625
Подсолнечное масло, 1 литр	1,5	7,5	665,25
Картофель, 1 кг	6	30	681
Яблоки, 1 кг	2	10	650
Итого			12429,7

Кроме того в потребительскую корзину
входят:

- коммунальные услуги (3-х комнатная квартира) - 5000 рублей,
- оплата телефона - 900 рублей,
- оплата д.сада 800 рублей(с учетом льготы)
- промышленные товары(средства гигиены)-1700рублей
- одежда для детей- 4000рублей.

Итого вместе с продуктами 24829,7 рублей за
месяц.

Выводы

В декабре 2008г. и январе 2009г моя мама не работала. Доход семьи составлял 35тыс. рублей, поэтому наша семья была признана малообеспеченной, т.е. **если 7949 рублей*5 человек, то будет 39745рублей.** Нашей семье не достаточно было средств.

В феврале мама вышла на работу, общий доход составил 50000рублей. Разница между суммой прожиточного минимума и суммой дохода семьи составила

$50000 - 40240 = 9760$ рублей, значит нашей семье достаточно той суммы, которую устанавливает государство.

Цены в магазинах поселка уренгой на товары потребительской корзины, ноябрь 2009 год.

Магазины Основные продукты питания	Регина	Рынок	Магазин №8	Средняя цена
Хлеб	24руб.	25 руб.	23руб.	24руб.
Рис, 1 кг	45руб.	38руб.	40 руб.	41руб.
Сахар, 1 кг	35руб.	38руб.	39руб.	37,33руб.
Молоко, 1 литр	40руб.	45 руб.	38руб.	41руб.
Яйца, десяток	45руб.	50руб.	50руб.	48,3руб.
Мясо, говядина, 1 кг	250 руб.	200 руб.	220 руб.	223,3руб.
Рыба, (Сельдь) 1 кг	90руб.	85руб.	90руб.	88,3руб.
Подсолнечное масло, 1 литр	85руб.	80руб.	90 руб.	85руб.
Картофель, 1 кг	25руб.	25 руб.	30 руб.	26,67руб.
Яблоки, 1 кг	80руб.	75руб.	85руб.	80руб.

Стоимость продовольственной корзины на семью из 5 человек на месяц.

Продукты	В расчете на 1 человека	В расчете на 5 человек	Сумма, руб.
Хлеб	13	65	1560
Сахар, 1 кг	2	10	373,3
Молоко, 1 литр	16	80	3280
Яйца, десяток	20шт	100шт	483
Мясо, говядина, 1 кг	4	20	4466
Рыба, (Сельдь) 1 кг	2,5	12,5	1103,75
Подсолнечное масло, 1 литр	1,5	7,5	637,5
Картофель, 1 кг	6	30	800,1
Яблоки, 1 кг	2	10	800
Итого			13503,65

Кроме того в потребительскую корзину
входят:

- коммунальные услуги (3-х комнатная квартира) - 5400 рублей,
- оплата телефона - 1000 рублей,
- оплата д.сада 800 рублей(с учетом льготы)
- промышленные товары(средства гигиены)-1900рублей
- одежда для детей 7000рублей.

Итого вместе с продуктами 20503,65 рублей
за месяц.

Выводы

Общий доход родителей не изменился.

Разница между суммой прожиточного минимума и суммой дохода семьи составила $50000 - 43280 = 6720$ рублей, значит нашей семье достаточно той суммы, которую устанавливает государство.



Результаты анкетирования



97% уренгойцев знают, что такое прожиточный минимум

52% - точно определили средний прожиточный минимум в поселке.

99% считают, что 8048 рублей не достаточно для нормальной жизни.

Все опрошенные уверенно ответили, что правительство должно заботиться о повышении прожиточного минимума.

71% считают, что человек может сам повысить свой прожиточный минимум.

88% опрошенных все-таки считают, что в п. Уренгой есть семьи, живущие за чертой бедности.

**Дети из малообеспеченных семей
(на основании справок из Управления
социальной политики Пуровского района)**

	Декабрь 2006г.	Декабрь 2007г.	Декабрь 2008г.	Декабрь 2009г.
КОЛ-ВО учащих ся	105 из 732 учащих ся	51 из 720 учащих ся	61 из 712 учащих ся	70 из 722 учащих ся



СПАСИБО ЗА ВНИМАНИЕ!

