

ГБОУ СПО Санкт-Петербургский колледж управления и
экономики «Александровский лицей»

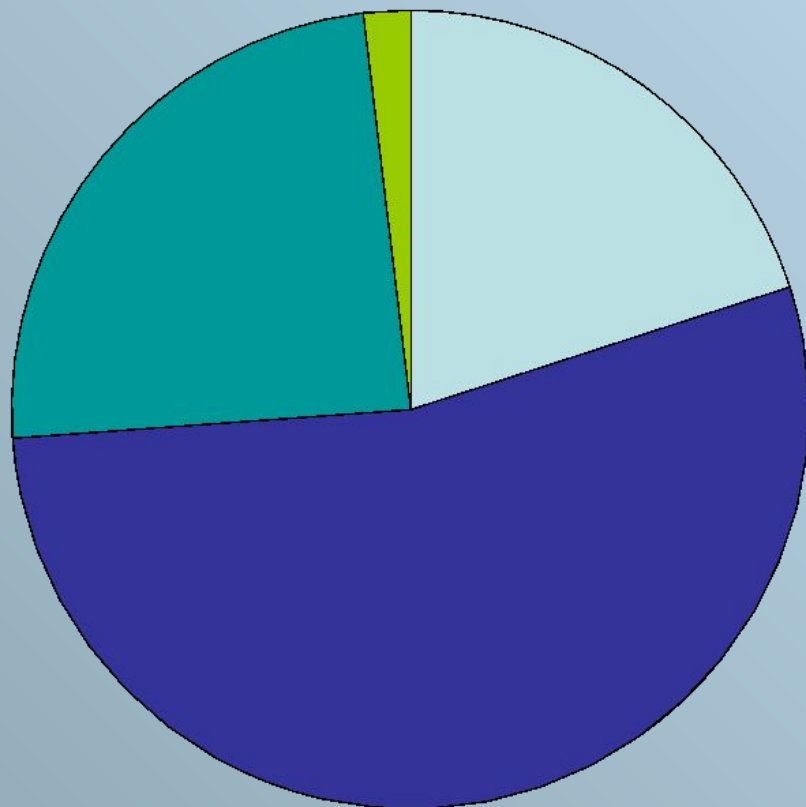
Индекс развития человеческого потенциала



Герела Т.А.,
преподаватель высшей

Скажите, пожалуйста, известно ли Вам, что такое «Качество жизни»?

Данные социологического опроса (5% выборка,
студенческая аудитория)



Герела Т.А.,
преподаватель

Понятие индекса развития человеческого потенциала

- Индекс развития человеческого потенциала (ИРЧП) — индекс для сравнительной оценки бедности Индекс развития человеческого потенциала (ИРЧП) — индекс для сравнительной оценки бедности, грамотности Индекс развития человеческого потенциала (ИРЧП) — индекс для сравнительной оценки бедности, грамотности, образования Индекс развития человеческого потенциала (ИРЧП) — индекс для сравнительной оценки бедности, грамотности, образования, средней продолжительности жизни Индекс развития человеческого потенциала (ИРЧП) — индекс для сравнительной оценки бедности, грамотности, образования, средней продолжительности жизни и других показателей страны. Индекс был разработан



Схема расчета ИРПЧ

Продолжительность



Индекс
Развития
Человеческого
Потенциала
(ИРПЧ)

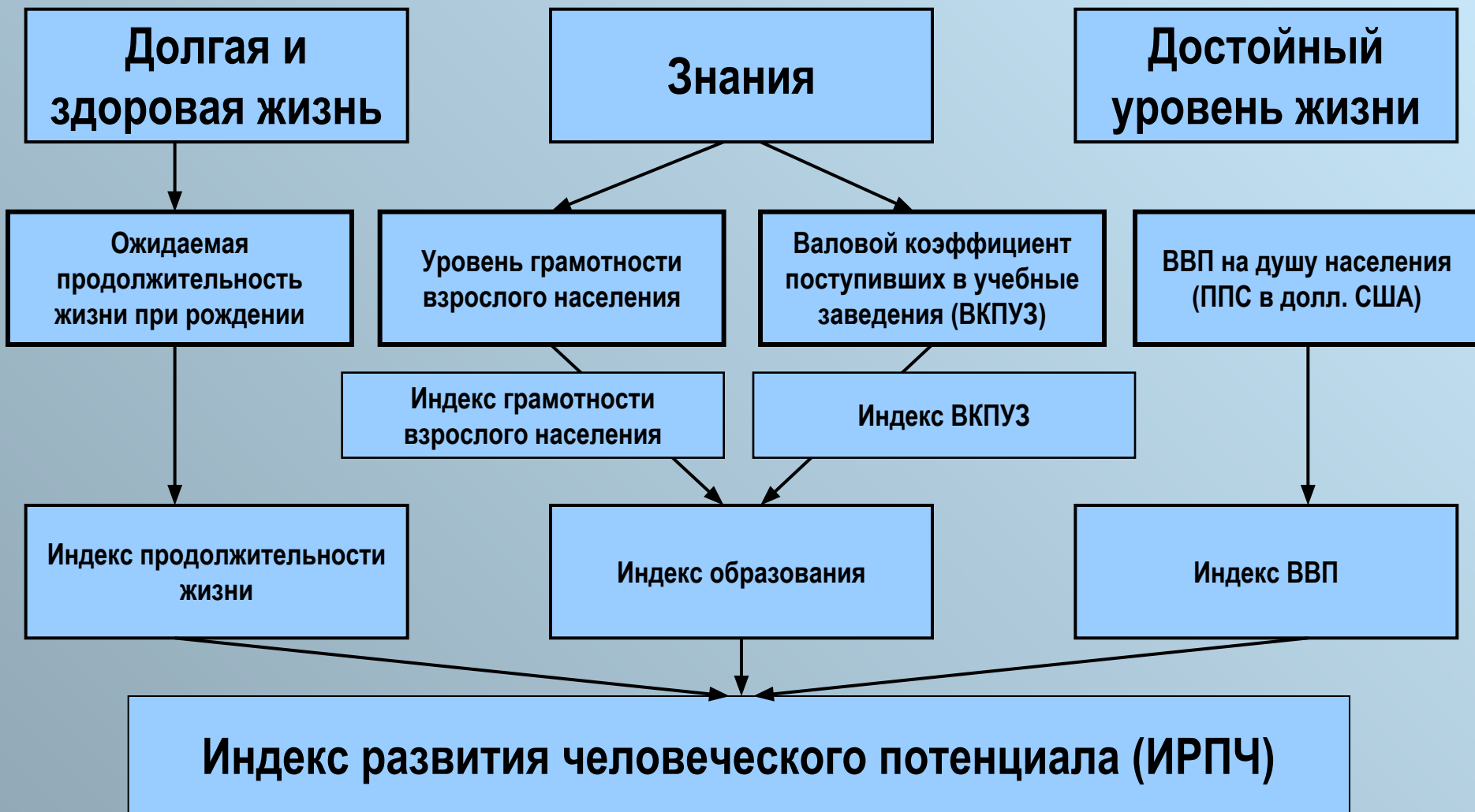
Индекс
Развития
Человеческого
Потенциала



Валовой национальный
доход на душу
населения

Герела Т.А.,
преподаватель

Индекс развития человеческого потенциала



Герела Т.А.,
преподаватель

Индекс бедности

Индекс бедности является альтернативным индексом ИРЧП, служит для оценки качества жизни населения в какой-либо стране.

В разных странах результаты экономического роста преобразуются в рост благосостояния их населения с неодинаковым успехом.



Методика расчета ИРЧП

Три важнейших аспектов человеческого благополучия:


Ожидаемая продолжительность жизни, равной 85 годам;

Грамотность и охват населения образованием всех трех ступеней на уровне 100%;

Реальный ВВП на душу населения на уровне 40000 долл.

Затем вычисляется простое среднее из этих трех индексов:

$$\text{ИРЧП} = \frac{1}{3} \text{Значения индекса продолжительности жизни} + \frac{1}{3} \text{Значения индекса достигнутого уровня образования} + \frac{1}{3} \text{Значения индекса реального ВВП по ППС}$$



Значение ИРЧП



Ежегодно Программа развития ООН издает «Доклад о развитии человека», освещающий этот вопрос в мировом масштабе.

Главные причины, тормозящие рост ИРЧП:

- плохое образование
- высокая смертность
- низкий уровень материальной культуры и экономики
- эпидемия СПИДа и сопутствующая ему смертность

ИРЧП по странам мира

С ноября 2008г лидером по ИРЧП стала **Норвегия**

Норвегия лидер ИРЧП, **однако** не является мировым лидером:

- ни по продолжительности жизни (первая — Япония — 82,3 года)
- ни по образованности (первая — Австралия — 113,0%)
- ни по материальному благосостоянию (первый — Люксембург — 60228\$)

«Докладе о человеческом развитии 2011 год»



Норвегия признана самой благополучной страной в мире.

В пятерку наиболее благополучных стран вошли также

Австралия,

Нидерланды,

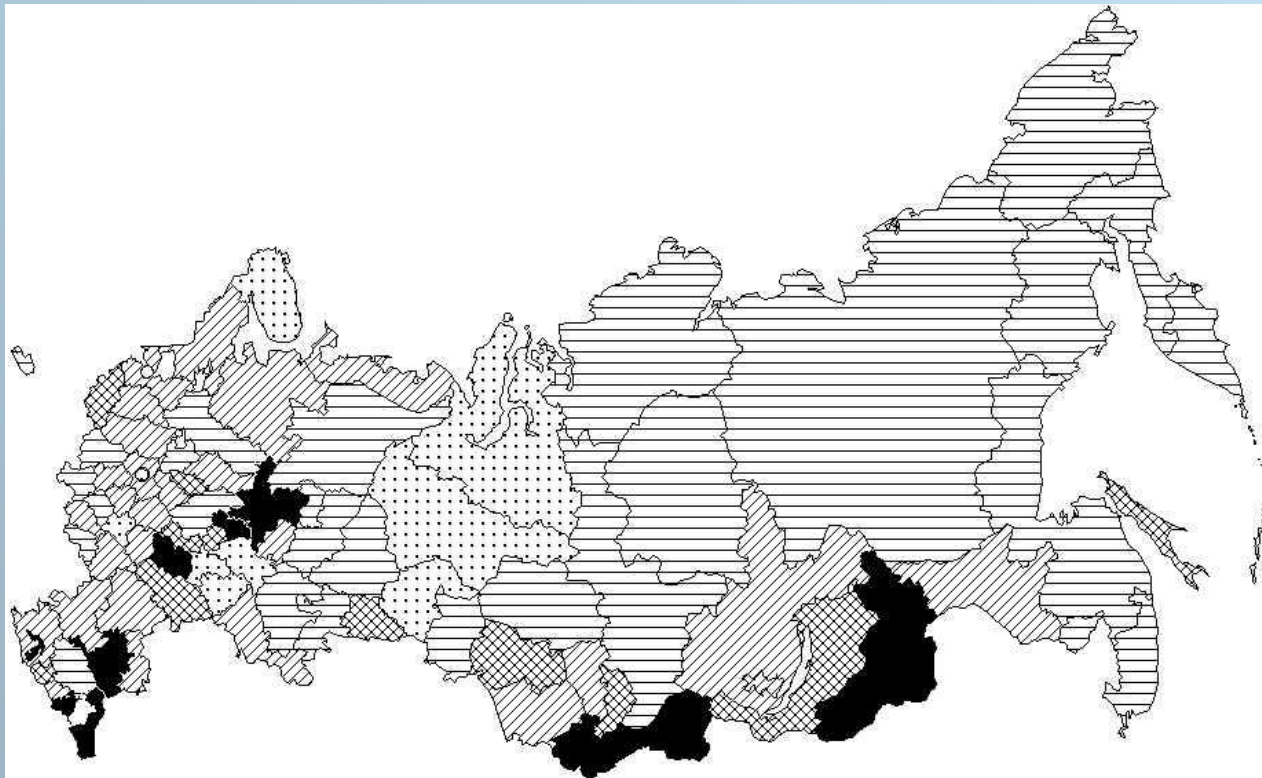
Соединенные Штаты

Новая Зеландия.

Россия занимает 63 место в этом рейтинге.

Герела Т.А.,
преподаватель

Регионы России по ИРЧП




Более 0,700 (Выше среднего по России)

0,650—0,700 (Примерно на уровне среднего по России)

0,600—0,650

ИРЧП России



- В 2008 г. Россия занимала 68 место в списке с индексом ИРЧП **0,802** (что является довольно высоким показателем, но при этом этот индекс в России на 2008 год хуже, чем в Белоруссии и прибалтийских республиках).
- Индекс стал падать с началом 90-х из-за сокращения ВВП и повышения смертности.
- Главным фактором, мешающим России поднять свой ИРЧП, является низкая продолжительность жизни.

Рейтинг качества жизни по городам мира

- **Рейтинг из 140 городов**, расположенных в порядке понижения качества жизни, представила исследовательская компания Economist Intelligence Unit. При оценке учитывались:
 - стабильность работы городских служб,
 - уровень образования и медицинского обслуживания,
 - показатели чистоты воздуха и питьевой воды,
 - развитость транспортной инфраструктуры, безопасность,
 - доступность услуг и товаров первой необходимости,
 - другие параметры — общим числом 30 пунктов.

Санкт- Петербург

- **Санкт–Петербург занял 68–ю строку, уступив, таким образом, Осаке (12), Парижу (16), Лос-Анджелесу (44), Нью-Йорку (56), Лондону (57) и многим другим, однако опередив Москву (70–е место) и тем самым став лидером среди городов России.**



Герела Т.А.,
преподаватель

Качество жизни по Санкт-Петербургу

- Прожиточный минимум в Петербурге на III квартал 2011 года, составил 6131,60 рубля на душу населения.
- Прожиточный минимум используется для оценки уровня жизни населения, для реализации социальной политики, обоснования минимального размера оплаты труда, стипендий, пособий и других социальных выплат. Это стоимостная оценка минимального набора продуктов питания, непродовольственных товаров и услуг, включает в себя обязательные платежи и сборы.



Контрольные вопросы. Тест

Уровень жизни населения это:

- a) обеспеченность жителей страны необходимыми для жизни материальными и невещественными благами;
- b) потребление в расчете на душу населения продовольственных и непродовольственных товаров.
- c) коэффициентом дожития;

Качество жизни представляет:

- a) удовлетворенность жилищными условиями;
- b) удовлетворенность с точки зрения различных потребностей и интересов

Список литературы

- Журнал «Вопросы статистики»: 4 / 2007, с. 10-11, 29-31.
- Российский статистический ежегодник. Официальное издание Росстата.
- Социальное положение и уровень жизни населения России. Статистический сборник. Официальное издание Росстата.
- 7. Интернет-сайты. Интернет-сайты. .
<http://www.qks.ru/> - Официальный сайт Федеральной службы государственной статистики (Росстат) – Главная страница