

# Безналичный денежный оборот и его организация



**ВЫПОЛНИЛ: СТУДЕНТ 3 КУРСА  
СПЕЦИАЛЬНОСТИ БУХГАЛТЕРСКИЙ  
УЧЕТ**

**ГАЛАКТИОНОВА И.Ю.**

**ПРОВЕРИЛ: Д.Э.Н., ПРОФ.**

**СКУЗОВАТОВА О.Г.**

# План:



1. Характеристика безналичного денежного оборота
2. Принципы организации безналичных расчетов
3. Формы безналичных расчетов
4. Платежный кризис. Формы проявления и основные направления уменьшения его влияния на национальную экономику.

*Безналичный денежный оборот* - часть денежного оборота, в которой движение денежных средств осуществляется в безналичной денежной форме в порядке перечисления (перевода) денежных средств со счета плательщика в банке на счет получателя, путем зачета взаимных требований, а также с использованием других банковских операций.

## Основными элементами системы безналичных расчетов являются:

- виды расчетных (платежных) документов;
- порядок документооборота;
- принципы организации безналичных расчетов;
- способы платежа;
- формы безналичных расчетов.

# Безналичные расчеты



# Принципами, регулируемыми безналичные расчеты во внутреннем обороте России, являются следующие:

- *правовая регламентация порядка осуществления безналичных расчетов*
- *осуществление расчетов преимущественно по банковским счетам*
- *поддержание ликвидности плательщика на уровне, обеспечивающем бесперебойное осуществление платежей*
- *наличие акцепта (согласия) плательщика на платеж*
- *срочность платежа*
- *контроль всех участников за правильностью совершения расчетов, соблюдением установленных положений о порядке их проведения*
- *имущественная ответственность участников расчетов за несоблюдение договорных условий*

# ФОРМЫ БЕЗНАЛИЧНЫХ РАСЧЕТОВ



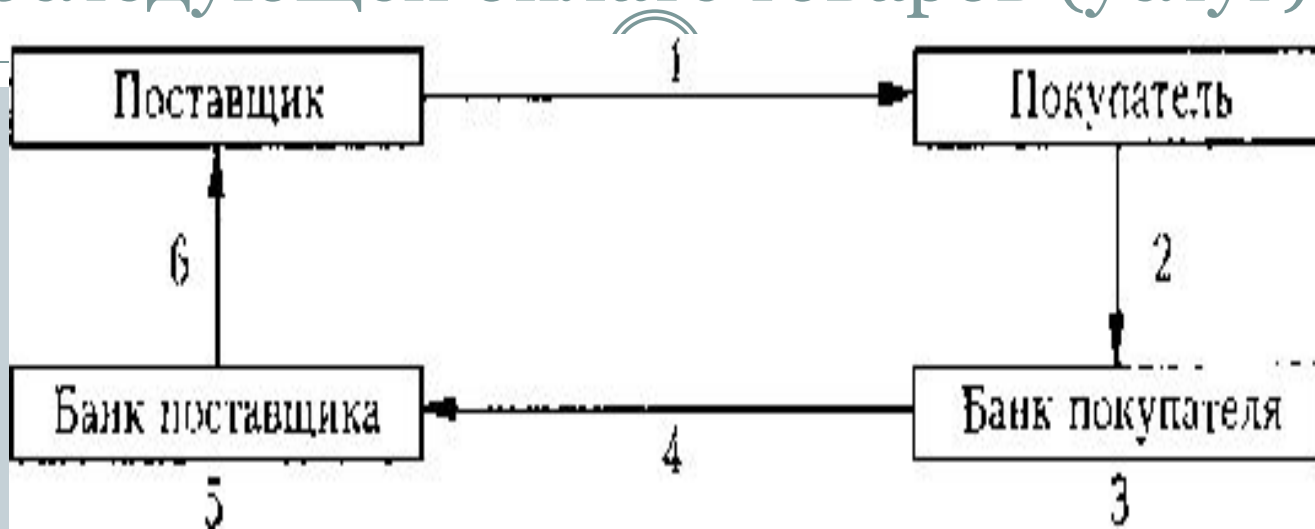
- 1. расчеты платежными поручениями

**Платежное поручение** - распоряжение владельца счета (плательщика) обслуживающему его банку, оформленное расчетным документом, перевести определенную денежную сумму на счет получателя средств, открытый в банке.

По договоренности сторон платежи поручениями могут  
быть

- срочными
- досрочными
- отсроченными.

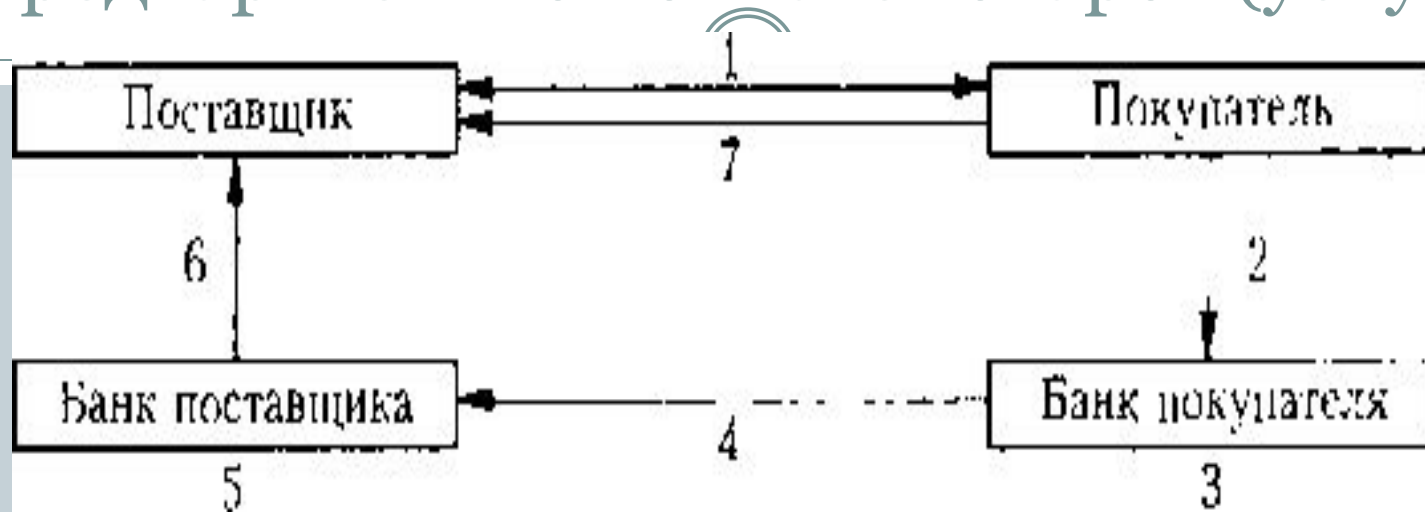
# Расчеты платежными поручениями при последующей оплате товаров (услуг):



- 1 — поставка товара (оказание услуг); 2 — передача платежного поручения в банк; 3 — списание средств со счета покупателя; 4 — перевод средств в банк поставщика на счет получателя; 5 — зачисление средств на счет получателя; 6 — сообщение поставщику о зачислении средств на его банковский счет



# Расчеты платежными поручениями при предварительной оплате товаров (услуг):



- 1 — заключение договора о поставке товаров (оказании услуг) с предварительной оплатой; 2 — передача платежного поручения в банк; 3 — списание средств со счета покупателя; 4 — перевод средств в банк поставщика на счет получателя; 5 — зачисление средств на счет покупателя; 6 — сообщение поставщику о зачислении средств на его банковский счет; 7 — поставка товара (оказание услуг)

# ФОРМЫ БЕЗНАЛИЧНЫХ РАСЧЕТОВ



- *2. расчеты по аккредитиву*

Аккредитив - специальный банковский счет, на котором можно зарезервировать средства для расчетов с поставщиком.

- *3. расчеты чеками*

Чек оплачивается плательщиком за счет денежных средств чекодателя.

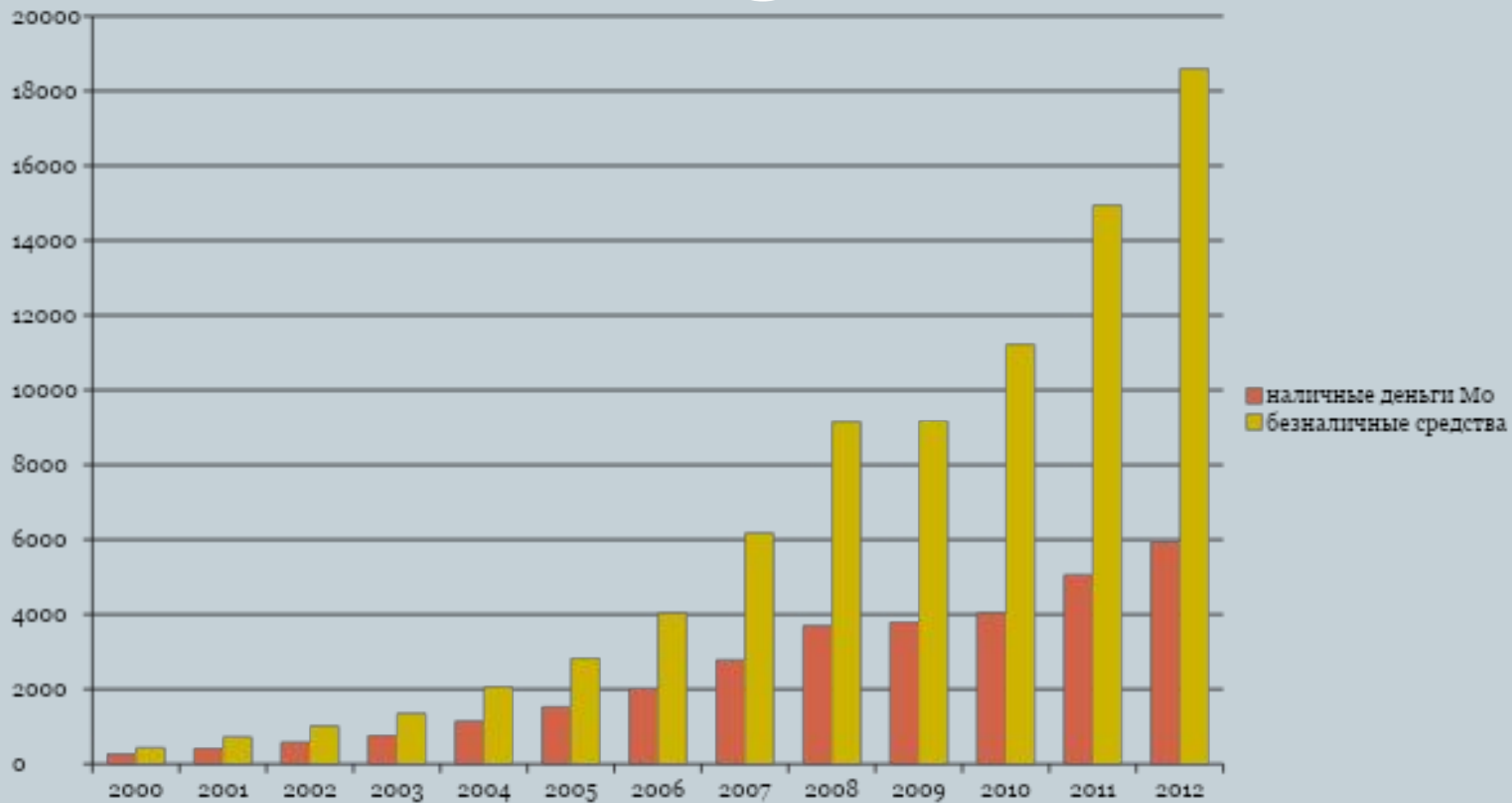
- *4. расчеты по инкассо*

Инкассо — банковская расчётная операция, посредством которой банк по поручению своего клиента получает на основании расчётных документов причитающиеся клиенту денежные средства от плательщика за отгруженные в адрес плательщика товаро-материальные ценности и оказанные услуги и зачисляет эти средства на счёт клиента в банке.

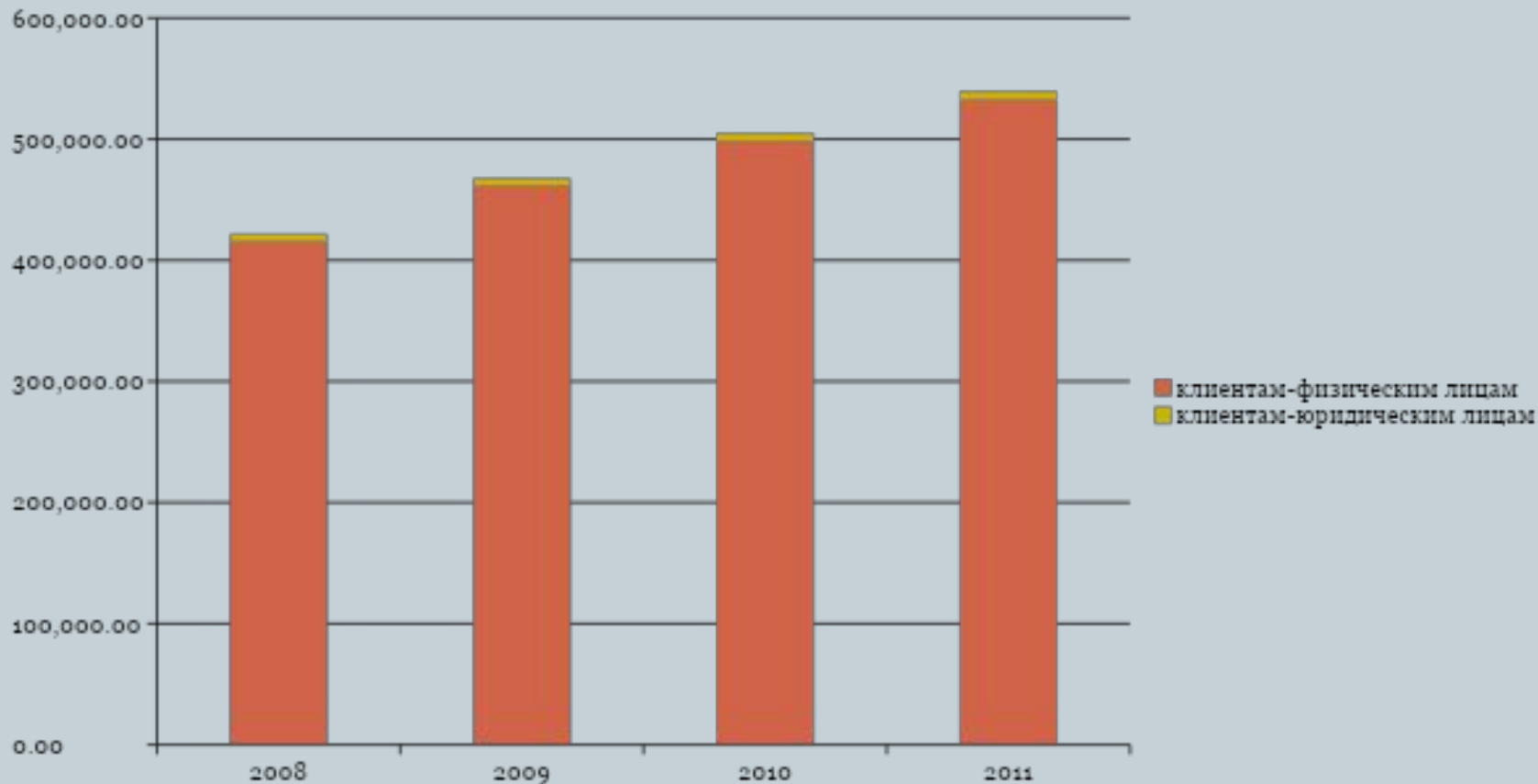


Платежный кризис — одна из форм проявления экономического кризиса, выражающаяся в одновременно проявляющейся в широких масштабах невозможности хозяйствующих субъектов, а также государства и населения обеспечивать своевременность исполнения своих денежных обязательств.

# Структура денежной массы РФ (на начало года млрд. руб.)

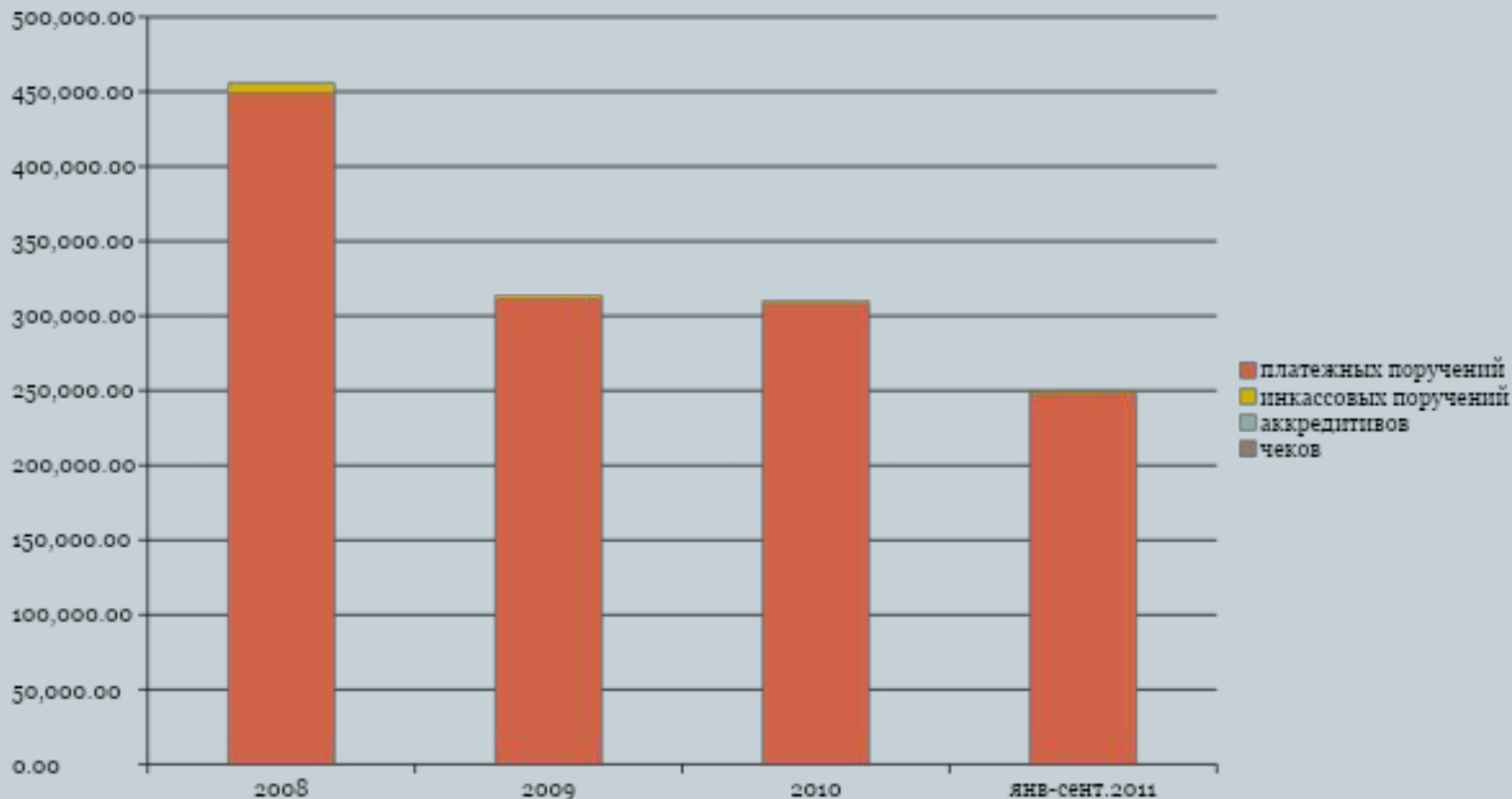


# Количество счетов, открытых учреждениями банковской системы (на начало года тыс.ед.)



# Структура платежей, проведенных платежной системой России

( млрд.руб.)





**Спасибо за Внимание!!!**

