

# **Инструкция для родителей по подаче заявления о зачислении в образовательную**

**организацию**  
в электронном виде через федеральную  
государственную информационную  
систему «Единый портал  
государственных и муниципальных услуг  
(функций)»

Напоминаю, что вся инструкция о подаче заявления, о прикреплении к образовательной организации, эта презентация выложены на страничке школы в интернете

<http://school64.obr-rzn.ru/>  
в разделе РОДИТЕЛЯМ.

Федеральная государственная  
информационная система «Единый  
портал государственных и муниципальных  
услуг (функций)» (ЕПГУ)

[https://www.gosuslugi.ru/.](https://www.gosuslugi.ru/)



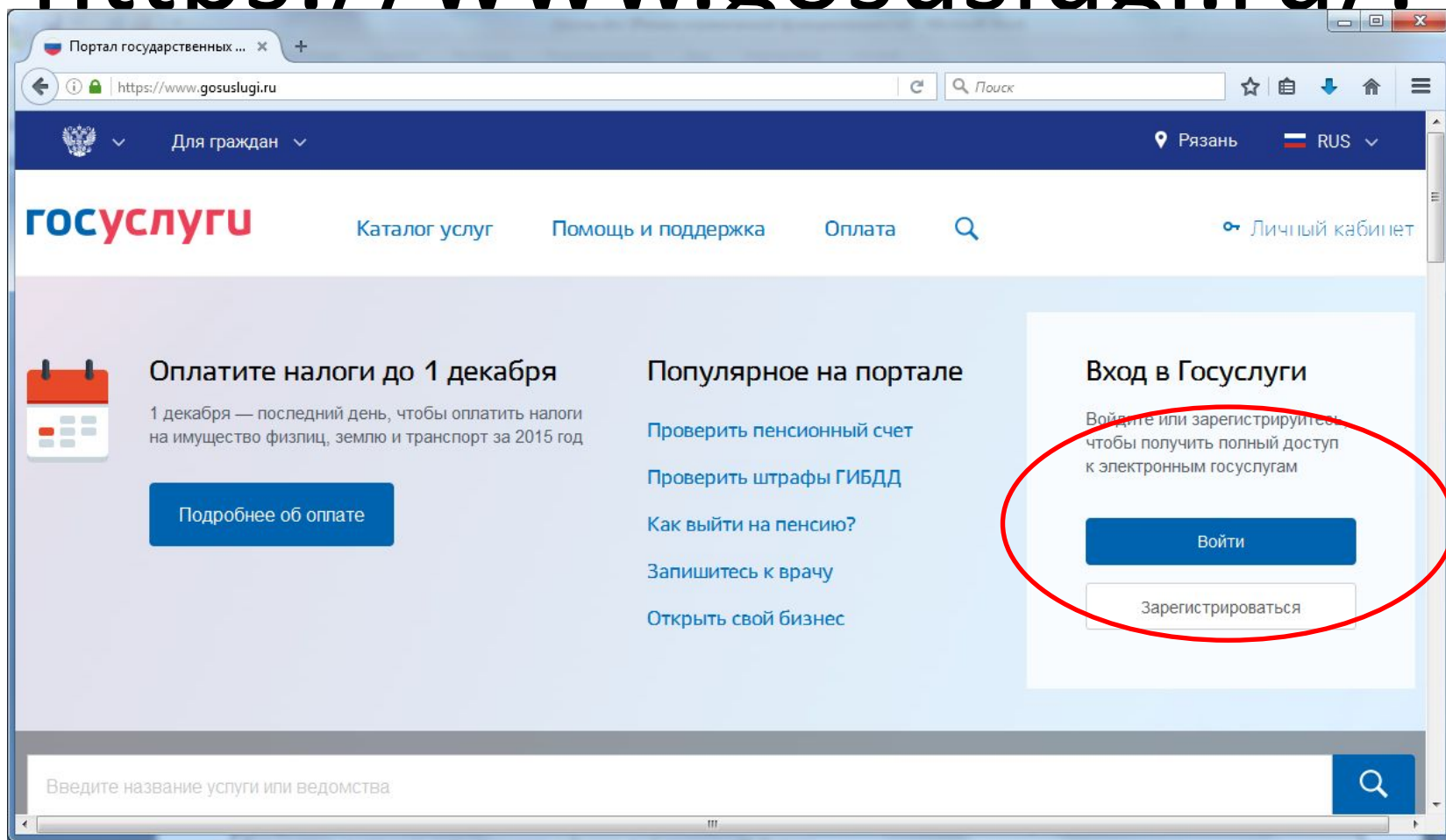
Зарегистрируйтесь  
на [gosuslugi.ru](http://gosuslugi.ru)  
и получайте госуслуги  
без очередей и сложностей

*Для пользователей ЕПГУ на территории города Рязани и Рязанской области доступны следующие популярные услуги: **с 1 января 2017 года***

- Предоставление информации о текущей успеваемости, ведение электронного дневника и электронного журнала успеваемости
- Зачисление в образовательное учреждение
- Запись в детский сад

для пользователей сайта  
зайдите в свой личный кабинет на  
сайте

<https://www.gosuslugi.ru/>



***Если Вы **не зарегистрированы**, то выполните следующие действия***

## **Этап 1. Регистрация Упрощенной учетной записи**

- Зайдите на ЕПГУ по адресу

**<https://www.gosuslugi.ru/>**

Нажмите кнопку «Зарегистрироваться» на главной странице портала.

Укажите в регистрационной форме фамилию, имя, мобильный телефон или e-mail.

Кликните на кнопку регистрации, вы получите ссылку на страницу оформления пароля и код для подтверждения контактных данных.

Регистрация

Фамилия

Имя

Мобильный телефон

Или электронная почта

Нажимая на кнопку «Зарегистрироваться», вы соглашаетесь с [Условиями использования](#) и [Политикой конфиденциальности](#)

**Зарегистрироваться**

## **Этап 2. Подтверждение личных данных – создание Стандартной учетной записи.**

- Заполните профиль пользователя –
  - укажите СНИЛС
  - данные документа, удостоверяющего личность (паспорт гражданина РФ, для иностранных граждан – документ иностранного государства).

Данные проходят проверку в ФМС РФ и Пенсионном фонде РФ. На ваш электронный адрес или телефон будет направлено уведомление о результатах проверки.

### **Этап 3. Подтверждение личности – создание Подтвержденной учетной записи.**

Для оформления Подтвержденной учетной записи с полным доступом ко всем электронным государственным услугам нужно пройти подтверждение личности одним из способов:

- обратиться в Центр обслуживания ( адреса представлены ниже);
- получить код подтверждения личности по почте;
- Воспользоваться ЭЦП (у кого есть по роду профессиональной деятельности)

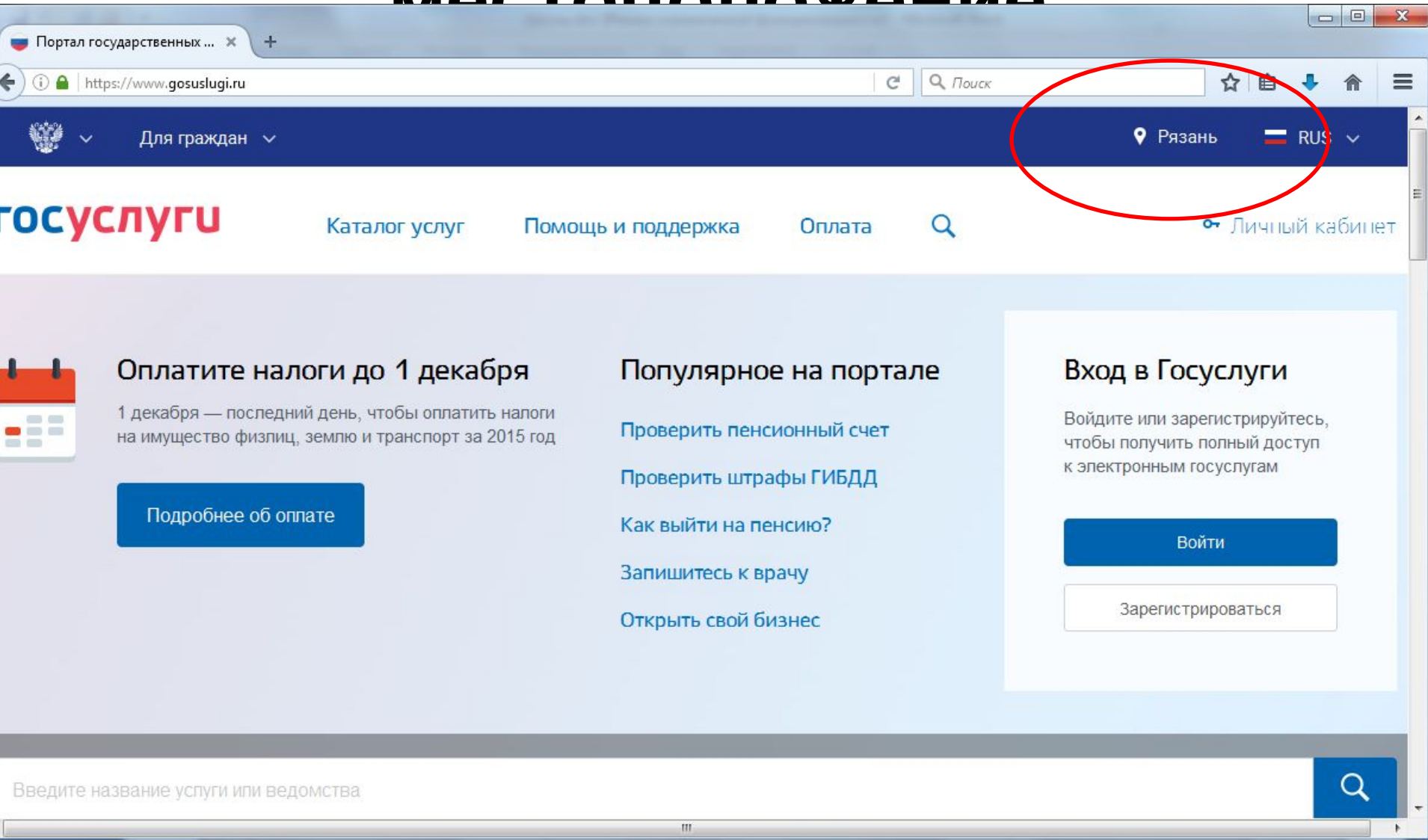


Для тех, кто не умеет пользоваться компьютером, возможна регистрация пользователя в Центре обслуживания – в этом случае будет сразу создана Подтвержденная учетная запись. При обращении в Центр обслуживания необходимо представить следующие документы:

- паспорт гражданина Российской Федерации;
- СНИЛС

Далее для прикрепления ребенка к учебному заведению надо

## 2. Указать Ваше местоположение



The screenshot shows the website <https://www.gosuslugi.ru> in a browser window. The browser's address bar and search bar are visible. The website's header includes the Russian coat of arms, the text "Для граждан", and a dropdown menu for the region, currently set to "Рязань". The Russian flag and "RU" are also visible. The main navigation bar contains the "ГОСУСЛУГИ" logo, "Каталог услуг", "Помощь и поддержка", "Оплата", and "Личный кабинет". The main content area features three sections: "Оплатите налоги до 1 декабря" with a calendar icon and a "Подробнее об оплате" button; "Популярное на портале" with links for "Проверить пенсионный счет", "Проверить штрафы ГИБДД", "Как выйти на пенсию?", "Запишитесь к врачу", and "Открыть свой бизнес"; and "Вход в Госуслуги" with "Войти" and "Зарегистрироваться" buttons. A search bar at the bottom prompts the user to "Введите название услуги или ведомства". A red circle highlights the region selection area in the top right of the page.

Портал государственных ... x +

https://www.gosuslugi.ru

Поиск

Рязань RU

ГОСУСЛУГИ

Каталог услуг Помощь и поддержка Оплата Личный кабинет

**Оплатите налоги до 1 декабря**

1 декабря — последний день, чтобы оплатить налоги на имущество физлиц, землю и транспорт за 2015 год

Подробнее об оплате

**Популярное на портале**

- Проверить пенсионный счет
- Проверить штрафы ГИБДД
- Как выйти на пенсию?
- Запишитесь к врачу
- Открыть свой бизнес

**Вход в Госуслуги**

Войдите или зарегистрируйтесь, чтобы получить полный доступ к электронным госуслугам

Войти

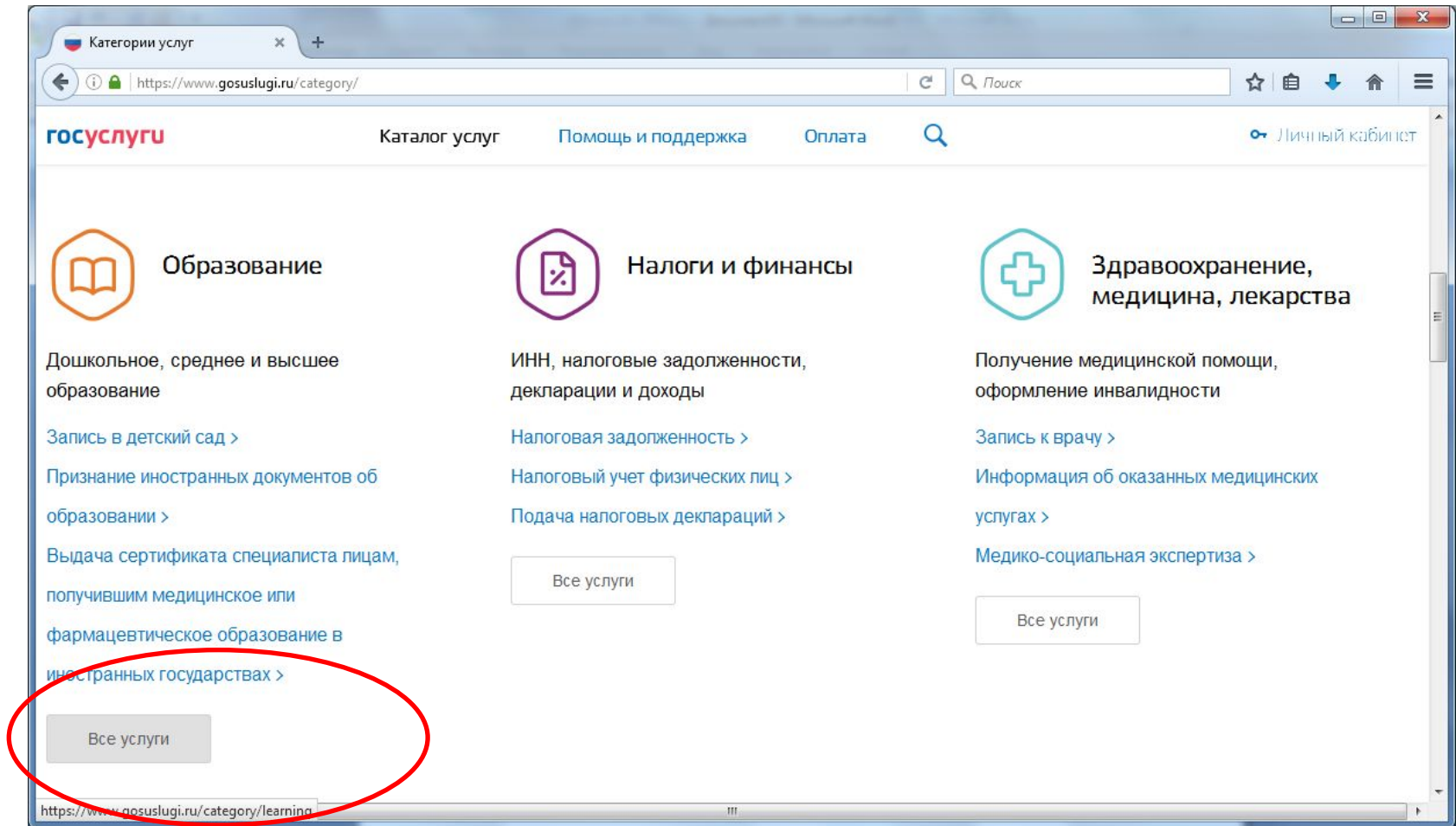
Зарегистрироваться

Введите название услуги или ведомства

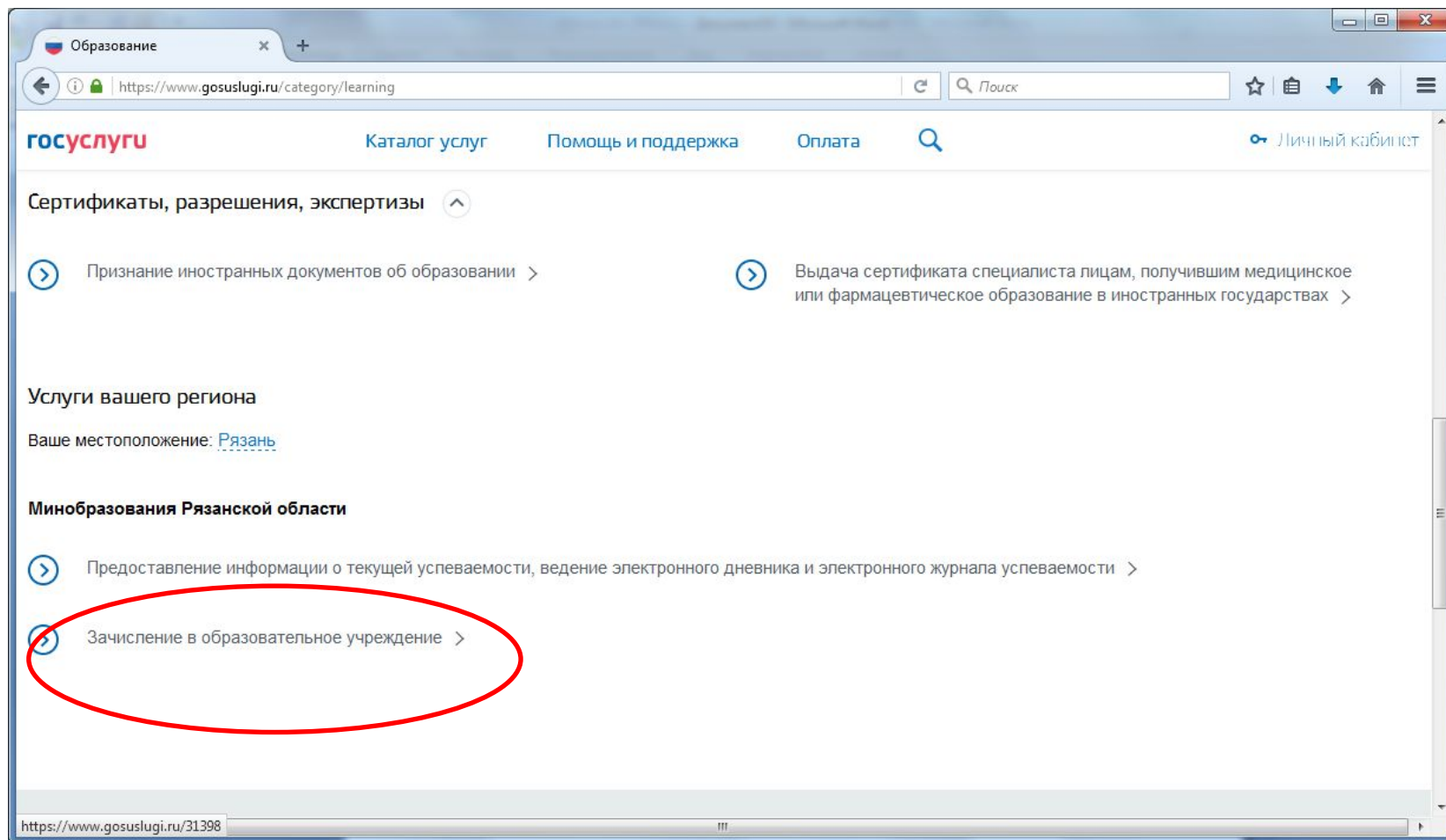
# 3. Выбор услуги

The screenshot shows the website <https://www.gosuslugi.ru/category/>. The page features a dark blue header with the Russian coat of arms, the text 'Для граждан', the location 'Рязань', and the language 'RUS'. Below the header is the 'gosuslugi' logo and navigation links: 'Каталог услуг', 'Помощь и поддержка', 'Оплата', and 'Личный кабинет'. A breadcrumb trail shows 'Главная' and 'Категории услуг'. The main heading is 'Каталог госуслуг' with a dropdown menu set to 'Для граждан'. A search bar contains the placeholder text 'Введите название услуги или ведомства'. At the bottom, three categories are displayed: 'Категории услуг' (circled in red), 'Органы власти', and 'Жизненные ситуации' (marked as 'Новинка'). The footer shows the URL <https://www.gosuslugi.ru/structure>.

# В разделе **Образование** нажмите на кнопку *Все услуги*.



В разделе Услуги вашего региона выберите услугу *Зачисление в образовательное учреждение.*



Далее выбираем услугу *Зачисление в общеобразовательное учреждение.*

The screenshot shows a web browser window with the URL <https://www.gosuslugi.ru/31398>. The page is in Russian and displays the 'Зачисление в общеобразовательное учреждение' service. The header includes the 'ГОСУСЛУГИ' logo, navigation links for 'Каталог услуг', 'Помощь и поддержка', and 'Оплата', and a search bar. The breadcrumb trail shows 'Главная' > 'Категории услуг' > 'Зачисление в образовательное учреждение'. The main heading is 'Зачисление в образовательное учреждение'. A 'Вернуться' button is visible. The service is provided by the 'Министерство образования Рязанской области'. Two service options are listed: 'Зачисление в общеобразовательное учреждение' (circled in red) and 'Зачисление в специальную (коррекционную) общеобразовательную школу'.

Зачисление в образовате... x +

<https://www.gosuslugi.ru/31398> Поиск

Для граждан

Рязань RUS

**ГОСУСЛУГИ** Каталог услуг Помощь и поддержка Оплата Личный кабинет

Главная Категории услуг Зачисление в образовательное учреждение

## Зачисление в образовательное учреждение

[← Вернуться](#)

Услугу предоставляет  
Министерство образования  
Рязанской области

- Зачисление в общеобразовательное учреждение
- Зачисление в специальную (коррекционную) общеобразовательную школу

<https://www.gosuslugi.ru/31398/1>

Для получения услуги необходимо нажать на поле *Получить услугу* на этой и следующей странице.



The screenshot shows a web interface with a blue header. The left header button is labeled "Электронные услуги" and the right is "Информация об услуге". Below the header is a navigation bar with three buttons: "Главная", "Каталог услуг", and "Министерство образования Рязанской области". The main content area features the Russian coat of arms on the left and the text "МИНИСТЕРСТВО ОБРАЗОВАНИЯ РЯЗАНСКОЙ ОБЛАСТИ" and "Зачисление в образовательное учреждение" on the right. At the bottom, the text "Зачисление в общеобразовательное учреждение" is visible.

**Электронные услуги**      **Информация об услуге**

[Главная](#)   [Каталог услуг](#)   [Министерство образования Рязанской области](#)

 МИНИСТЕРСТВО ОБРАЗОВАНИЯ РЯЗАНСКОЙ ОБЛАСТИ  
Зачисление в образовательное учреждение

**Зачисление в общеобразовательное учреждение**

## 4. Заполнение информации о заявителе

Заполните поля с информацией о заявителе. Поля, отмеченные звездочкой (\*) – обязательны для заполнения.

Инструкция подача заявления в школу на ЕПГУ.pdf - Adobe Acrobat Reader DC

Файл Редактирование Просмотр Окно Справка

Главная Инструменты Инструкция подач... x Войти

5 / 9 136%

### Зачисление в общеобразовательное учреждение

Черновик заявления сохранен 08.11.2016 16:44

В случае, если размещенные ниже поля остаются незаполненными и недоступными для редактирования на форме, необходимо обновить информацию в Вашем личном кабинете

\* Статус заявителя: Родитель

#### Персональные данные заявителя

\* Фамилия: [input type="text"]

\* Имя: [input type="text"]

Отчество: [input type="text"]

#### Удостоверение личности

\* Тип документа: Паспорт гражданина Российской Федерации

\* Серия: [input type="text"]  
Серия документа должна состоять из 4 цифр

\* Номер: [input type="text"]  
Номер документа должен состоять из 6 цифр

\* Выдан: СОВЕТСКИМ РОВД ГОРОДА РЯЗАНИ

\* Дата выдачи: 08.10.2003

Назад [Описание услуги](#) **Далее**

15:03 24.11.2016



# 5. Заполнение информации о ребёнке

Шаг 1. Информация о заявителе    Шаг 2. Информация о ребёнке    Шаг 3. Выбор образовательного учреждения    Шаг 4. Электронные копии документов    Шаг 5. Контактные данные    Предпросмотр формы

## Зачисление в общеобразовательное учреждение

Черновик заявления сохранен 05.11.2009 16:55

**Персональные данные ребенка**

\* Фамилия: Иванов

\* Имя: Иван

Отчество: Петрович

\* Дата рождения: 05.11.2009

\* Пол:  Мужской  Женский

**Удостоверение личности ребенка**

\* Тип документа: Свидетельство о рождении РФ

\* Серия: I-OB

\* Номер: 123456

\* Выдан: Главным управлением ЗАГС по Рязанской области

\* Дата выдачи: 12.11.2009

**Адрес фактического проживания ребенка**

\* Адрес: 390013, Рязанская область, Рязань город, *Дмитрия Ульянова, д. 4, кв. 1*

Изменить адрес    Очистить

Назад    Описание услуги    **Далее**

При заполнении информации о ребенке, необходимо указать адрес его проживания, который при обращении в общеобразовательное учреждение, закрепленное за данной территорией, должен быть

подтвержден документально.

Город

Населенный пункт

Улица

Дом\*   Нет

Корпус

Строение

Квартира\*   Нет

*Если значение поля «Город» не выбрано, то поле «Населенный пункт» обязательно должно быть выбрано.*

*При установке флага «Нет» для поля «Дом», поле «Корпус» обязательно для заполнения.*

*Если ввод данных в поле «Квартира» не требуется, то установите флаг «Нет» для этого поля.*

**Проверьте Ваш почтовый индекс:**

Почтовый индекс\*

# 6. Выбор общеобразовательного

Шаг 1. Информация о заявителе    Шаг 2. Информация о ребенке    Шаг 3. Выбор образовательного учреждения    Шаг 4. Электронные копии документов    Шаг 5. Контактные данные    Предпросмотр формы

## Зачисление в общеобразовательное учреждение

Черновик заявления сохранен 08.11.2016 16:55

Желаемое образовательное учреждение (ОУ)

* Образовательное учреждение	[Не выбрано]
* Параллель	МБОУ Лицей № 52 г. Рязани
* Специализация	МБОУ "Тимазия № 2"
* Класс для приема	МБОУ СОШ № 60 г. Рязани

МБОУ "Школа № 11"

МБОУ "Общеобразовательная школа-интернат № 1 среднего (полного) общего образования г.Рязани"

МБОУ СОШ № 33 г. Рязани

МБОУ "Школа № 89 г. Рязани"

Назад    Описание услуги    Далее

# 7. Прикрепление электронных копий документов

Шаг 1. Информация о заявителе

Шаг 2. Информация о ребенке

Шаг 3. Выбор образовательного учреждения

Шаг 4. Электронные копии документов

Шаг 5. Контактные данные

Предпросмотр формы

## Зачисление в общеобразовательное учреждение

Черновик заявления сохранен 06.11.2016 17:04

*Размещенные ниже кнопки предназначены для представления электронных копий документов. Электронная копия документа должна представлять собой один файл в формате PDF, DOC или JPG, содержащий отсканированный графический образ соответствующего бумажного документа, заверенного надлежащим образом и снабженного всеми необходимыми подписями и печатями*

Документ

 Загрузить

# 8. Информация о контактных данных родителя

заявителя    ребенка    учреждения    документов    данные

## Зачисление в общеобразовательное учреждение

Черновик заявления сохранен 08.11.2016 17:08

**Контактная информация**

Телефон

E-mail

Комментарий

[Назад](#)    [Описание услуги](#)    [Перейти к подаче заявления](#)

# 9. Проверка введенных данных.

The screenshot displays the Adobe Acrobat Reader DC interface. The title bar reads 'Инструкция подача заявления в школу на ЕПГУ.pdf - Adobe Acrobat Reader DC'. The menu bar includes 'Файл', 'Редактирование', 'Просмотр', 'Окно', and 'Справка'. The toolbar shows various navigation and editing tools, with the page number '8 / 9' and a zoom level of '125%'. The document content is a form titled 'Зачисление в общеобразовательное учреждение' with a timestamp 'Черновик: зачетники сохранен 05.11.2016 17:05'. The form is divided into several steps:

- Шаг 1. Информация о заявителе**
  - Статус заявителя: Родитель
  - Фамилия:
  - Имя:
  - Отчество:
  - Тип документа: Паспорт гражданина Российской Федерации
  - Серия: 6104
  - Номер: 000820
  - Выдан: СОВЕТСКИМ РАЙОМ ГОРОДА РЯЗАНИ
  - Дата выдачи: 09.10.2003
- Шаг 2. Информация о ребенке**
  - Фамилия: Иванов
  - Имя: Иван
  - Отчество: Петрович
  - Дата рождения: 05.11.2009
  - Пол: Мужской
  - Тип документа: Свидетельство о рождении РФ
  - Серия: Ю-06
  - Номер: 123456
  - Выдан: Главным управлением ЗАГС по Рязанской области
  - Дата выдачи: 12.11.2009
  - Адрес: 390013, Рязанская область, Рязань город,
- Шаг 3. Выбор образовательного учреждения**
  - Образовательное учреждение: МБОУ "Лицей № 22" - Рязань
  - Параллель: 1
  - Специализация: нет
  - Класс для приема: 1 А
- Шаг 4. Электронные копии документов**

The Windows taskbar at the bottom shows the system clock at 15:12 on 24.11.2016, along with various application icons and system tray icons.

# 10. Информация по заявлению

Избранные услуги | **Мои заявки** | Мои данные | Начисления | Госпочта

---

## ИНФОРМАЦИЯ ПО ЗАЯВЛЕНИЮ

Номер заявления: 147792068

Дата создания заявления: 08.11.2016 16:44

Дата последнего изменения: 08.11.2016 17:21

Дата подачи заявления: 08.11.2016 17:21 [Проверить дату](#) [?](#)

Услуга: Зачисление в общеобразовательное учреждение

Примечание:  [Сохранить](#)

Ведомство: Министерство образования Рязанской области

Статус: Поставлен в очередь на обработку

Комментарий

[Использовать это заявление как шаблон](#)

В случае успешной подачи заявления, информация о нем будет отображена в разделе *Мои заявки* > *Поданные заявления* в личном кабинете на портале «Госуслуги»

## «Госуслуги»

Инструкция подача заявления в школу на ЕПГУ.pdf - Adobe Acrobat Reader DC

Главная Инструменты Инструкция подач... x Войти

Поданные заявления Черновики заявлений

По умолчанию отображаются Ваши заявления на получение услуг, поданные в течение последних 30 дней. Воспользовавшись фильтром, Вы можете выбрать заявления за определенный период, а также по определенному ведомству. Для поиска заявления по номеру введите его в поле «Найти №» и нажмите кнопку «Поиск». Вы также можете ввести свое примечание к заявлению. Для этого откройте заявление, введите текст в поле «Примечание» и нажмите кнопку «Сохранить»

**ЗАЯВЛЕНИЯ НА ПОЛУЧЕНИЕ УСЛУГ**

За период с: 10.10.2016 по: 08.11.2016 фильтр по ведомству Применить

Дата подачи заявления	Номер заявления	Услуга Примечание	Ведомство	Статус	Действие
08.11.2016 18:21	147792068	Зачисление в общеобразовательное учреждение	Министерство образования Рязанской области	Принято от заявителя	

Найти №  Поиск

Страница 1 из 1

15:14 24.11.2016



Напоминаю, что вся инструкция о подаче заявления, о прикреплении к образовательной организации, эта презентация выложены на страничке школы в интернете

<http://school64.obr-rzn.ru/>  
в разделе РОДИТЕЛЯМ.  
Спасибо за внимание.