







Урок обучения грамоте.

"Буквы Ш, ш, обозначающие звук [ш]"





**Стоит высокий светлый дом
Ребят проворных много в нем
Там пишут и считают,
Рисую и читают.**



**Сегодня все ликует!
В руках у детворы
От радости танцуют
Воздушные ...**



ШШШШ



Luise

Ц	Ю	Ц	Ш	Ю	Ш
Ш	Ц			Ц	О
Ю	С			Ш	Ц
С	Ш			С	Ш
Ш	О			Ш	О
С	Ю			Ю	Ц
Ц	С	Ш	Ю	Ш	О



A
E
O
y

The image shows four lowercase letters: 'A', 'E', 'O', and 'y'. Each letter is accompanied by a thick, black, hand-drawn wavy line that starts to the left of the letter and extends to its right. The 'A' has a single large loop. The 'E' has a smaller loop. The 'O' has a long, horizontal loop. The 'y' has a loop that extends below the letter. The letters are drawn in a simple, bold, black font. The entire scene is set against a white background with a colorful, multi-colored border.

W

A




W

O




ШШШ

У



Дни, Жизнь, Суть.



Пальчиковая гимнастика



Петушок зерно клюет,
Курица к нему идет,
А гусак стоит, гогочет,
Тоже зерен клюнуть
хочет

