

# Урок 1. 무엇을 합니까?



# Оглавление 목차

---

I . Диктант 받아쓰기

II. Переигрывать 다시보기

III. Перерыв(10 минут)

IV. Грамматика 문법

V. Упражнения 연습문제

# I. Диктант 받아쓰기

## □ папишите по-корейски

Слово

Чольсу(мужское имя)

Погода

Окорчание именительного падеж

Холодный

Саша

Да

Снег

Идти, приходиться

Нет

не

Сейчас

Что

Окончание винительного падежа

учиесья

단어

철수

날씨

~이/가

춥다

샤샤

예

눈

오다

아니요

안

지금

무엇


~을/를

공부(를)하다

## II. Переигрывать 다시보기

### □ Как написать

#### 1. Слоги вертикального типа




Г: ㅏ, ㅑ, ㅓ, ㅕ, ㅣ,  
ㅗ, ㅛ, ㅜ, ㅠ

아, 야, 어, 여, 나, 다, 더, 자, 치, 허, 저, 처, 카, 피, 대

## II. Переигрывать 다시보기

### □ Как написать

#### 1. Слоги вертикального типа



Г: ㅏ, ㅑ, ㅓ, ㅕ, ㅣ,  
ㅖ, ㅗ, ㅛ, ㅜ, ㅠ

ㄴ, ㄹ, ㄷ, ㄱ, ㅋ, ㆁ, ㄷ, ㄹ, ㄷ, ㄱ, ㅋ, ㆁ, ㄷ, ㄹ, ㄷ, ㄱ, ㅋ, ㆁ, ㄷ, ㄹ, ㄷ, ㄱ, ㅋ, ㆁ

## II. Переигрывать 다시보기

### □ Как написать

#### 1. Слоги вертикального типа

ㅅ	ㅈ
ㅅ	ㅅ


ㅈ: ㅊ, ㅌ, ㅊ, ㅋ, ㆁ,  
ㅊ, ㅋ, ㆁ, ㆁ

ㅅ, ㅅ, ㅅ, ㅅ, ㅅ, ㅅ, ㅅ, ㅅ,

## II. Переигрывать 다시보기

□ Как написать

2. Слоги горизонтального типа




Г: ㄷ, ㅌ, ㅍ, ㅍ, ㅡ

오, 우, 으, 고, 뇨, 두

# II. Переигрывать 다시보기

□ Как написать

2. Слоги горизонтального типа



Г: ㅊ, ㅌ, ㅍ, ㅍ, ㅍ

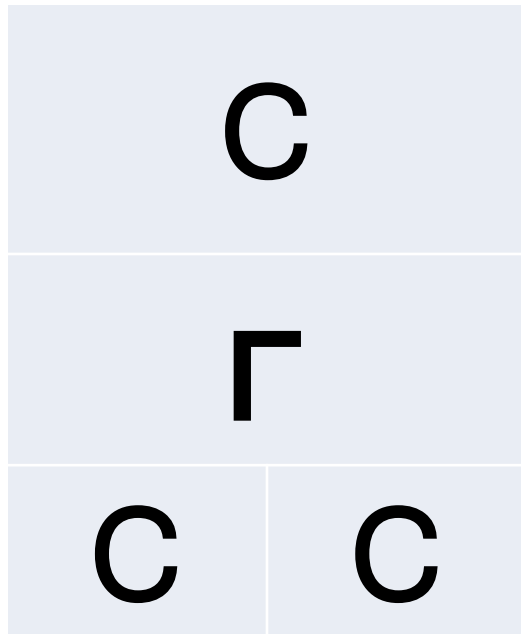
ㅊ, ㅌ, ㅍ, ㅍ, ㅍ, ㅊ, ㅌ, ㅍ, ㅍ, ㅍ



## II. Переигрывать 다시보기

□ Как написать

2. Слоги горизонтального типа




Г: ㅊ, ㅍ, ㅌ, ㅍ, ㅡ

우, 구, 푸, 오

## II. Переигрывать 다시보기

### □ Как написать

#### 2. Слоги смешанного типа




Г: 나, 내, 너, 저, 제

나, 내, 너, 저, 제, 너, 내, 나, 저, 제

## II. Переигрывать 다시보기

□ Как написать

2. Слоги смешанного типа



Г: 나, 내, 너, 저, 계

과, 관, 관, 관, 관, 관

## II. Переигрывать 다시보기

### □ Как читать подслог (받침)

подслог	произносятся	
ㄱ, ㅋ, ㆁ, ㆁ, ㄴ	[ㄱ]	목[목], 부엌[부엌], 미국 [미국], 깎다[깎다], 묶다 [묶다], 낚시[낚씨]
ㄴ, ㄴ, ㄴ	[ㄴ]	손[손],
ㄷ, ㅌ, ㄷ, ㅌ, ㅌ, ㅌ, ㅎ	[ㄷ]	말[말], 곧[곧], 옷[옷], 무엇 [무엇], 썼다[썼다], 꽃[꽃], 웃[웃], 날[날], 달소리 [달소리]
ㄹ, ㄹ, ㄹ, ㄹ	[ㄹ]	살[살], 서울[서울]
ㅁ, ㅁ	[ㅁ]	몸[몸], 점심[점심]
ㅂ, ㅃ, ㅂ, ㅃ, ㅃ	[ㅂ]	법[법], 점시[점시], 숲[숲]
ㅇ	[ㅇ]	동생[동생], 영어[영어]

## II. Переигрывать 다시보기

- ~ㅂ니다./습니다. Вежливый официальный стиль в повествовательном предложении

☺ <~ㅂ니다>присоединяется к слогу без <받침>

봄**ㅂ**니다.

가다 →갑니다  
예쁘다 →예쁩니다  
마시다 →마십니다

오다 →옵니다  
비싸다 →비쌉니다

만나다 →만납니다  
나쁘다 →나쁩니다

## II. Переигрывать 다시보기

□ ~ㅂ니다./습니다. Вежливый официальный стиль в повествовательном предложении

☺ <~습니다>присоединяется к слогу с <받침>

먹 **쬼**습니다.

■

듣다 → 듣습니다  
춥다 → 춥습니다

입다 → 입습니다  
많다 → 많습니다

덥다 → 덥습니다  
좋다 → 좋습니다

## II. Переигрывать 다시보기

- ~ㅂ니까?/습니까? Вежливый официальный стиль в вопросительном предложении

☺ <~ㅂ니까?>присоединяется к слогу без <받침>

**봄** 따먹이 까?

가다 →갑니다?

→만남니까?

예쁘다 →예뵙니까?

→나뵙니까?

마시다 →마십니까?

오다 →옵니까?

비싸다 →비쌘니까?

만나다

나쁘다

## II. Переигрывать 다시보기

□ ~ㅂ니까?/습니까? Вежливый официальный стиль в вопросительном предложении

☺ <~습니까?>присоединяется к слогу с <받침>

먹 ~~줍~~습니까?  
?

듣다 → 듣습니까?  
줍다 → 줍습니까?

입다 → 입습니까?  
많다 → 많습니까?

덥다 → 덥습니까?  
좋다 → 좋습니까?



---

# **III . Перерыв(10 минут)**

# IV. Грамматика 문법

## □ СТРУКТУРА КОРЕЙСКОГО ПРЕДЛОЖЕНИЯ(порядок)

- ▶ Подлежащее + Дополнение + Сказуемое  
S(주어)+O(목적어)+V(동사)

나는 책을 읽습니다.  
Я книгу читатю .

- ▶ 저는 텔레비전을 봅니다.  
저는 노래를 듣습니다.  
저는 영화를 봅니다.

# IV. Грамматика 문법

- ~이/가 окончание именительного падежа
- ~은/는 служебное окончание

▶-이/가:

- ① Подлежащее 주격 조사(주어 표시)
- ② Новая информация 신정보 표시
- ③ фокусироваю Подлежащее 주어에 초점

▶-은/는

- ① темы 화제 표시
- ② Старый информации 구정보 표시
- ③ контраст, напряжение 대조, 강조 표시

# IV. Грамматика 문법

□ ~이/가 окончание именительного падежа

☺ <~이>присоединяется к слогу с <받침>

~이

눈이 옵니다.

기분이 나쁩니다.

돈이 많습니다.

가방이 비쌉니다.

# IV. Грамматика 문법

□ ~이/가 окончание именительного падежа

☺ <~가>присоединяется к слогу вез <받침>

~가

날씨가 덥습니다.

우리가 갑니다.

제가 읽습니까?

# IV. Грамматика 문법

□ ~을/를 окончание винительного падежа

☺ <~을> присоединяется к слогу с <받침>

~을

옷을 입습니다

신문을 봅니다.

그림을 봅니다.

텔레비전을 봅니다.

음악을 듣습니다

신발을 삽니다.

아이스크림을 먹습니다.

# IV. Грамматика 문법

□ ~을/를 окончание винительного падежа

☺ <~를>присоединяется к слогу без <받침>

~를

노래를 부릅니다.

커피를 마십니다.

공부를 합니다

이야기를 합니다

청소를 합니다

일을 합니다