
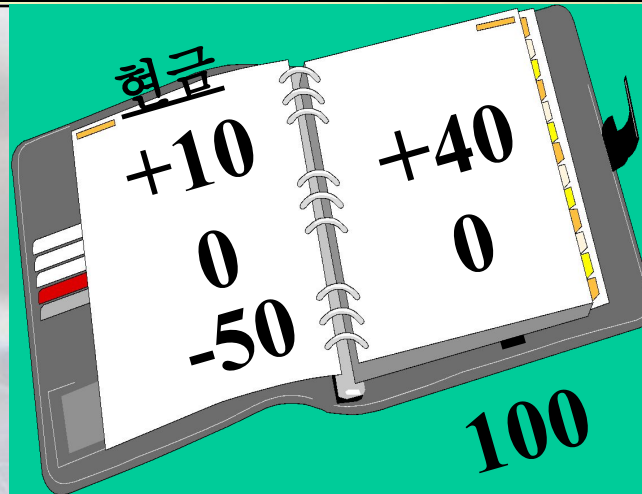


# Chap. 3 거래의 기록과 회계장부

## Бухгалтерские книги и отчеты о сделках



# Step 01 회계순환과정 Учетный цикл

## 회계순환과정:

기업이 재무보고를 위하여 회계거래의 기록에서부터 재무제표를 작성하기까지의 일련의 회계처리절차를 주기적, 반복적으로 수행하는 과정

Процесс компании периодически неоднократно проводили серию бухгалтерских процедур для создания финансовой отчетности, на основе данных бухгалтерского учета операций по финансовой отчетности

### 회계순환과정 단계 Пошаговый учет цикла

제 1 단계: 거래를 분개장에 기록한다. ---- +회계거래의 기록

Запись транзакции в журнале

+Запись бухгалтерских операций

제 2 단계: 계정별로 원장에 전기한다. ---- +회계거래의 분류

Учет электроэнергии директора. ----

+ Классификация финансовых операций

제 3 단계: 계정별 잔액을 시산표에 집합한다. ---- +계정정보의 요약

Он устанавливается баланс счета в пробном балансе. ----

+ Общая информация по счету

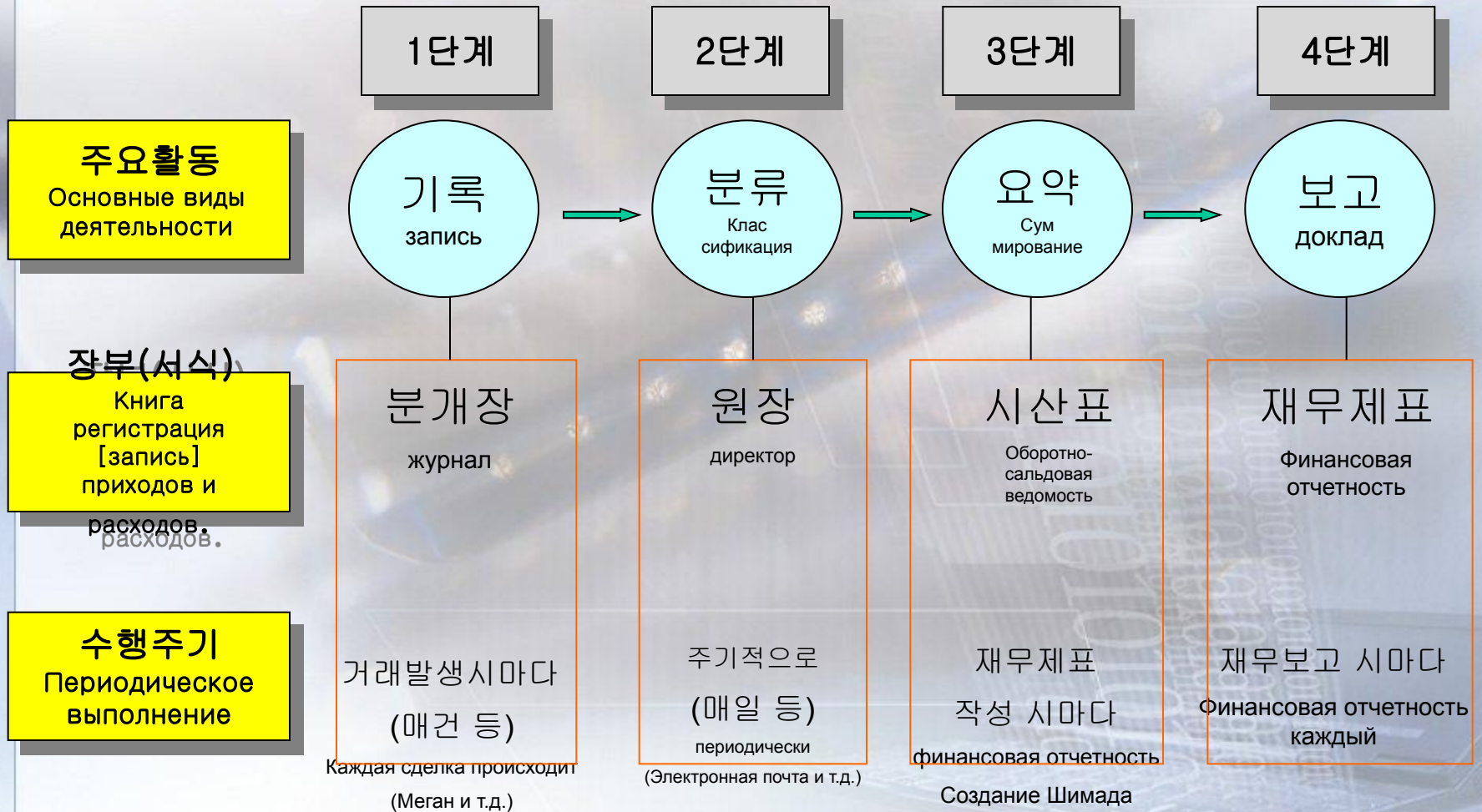
제 4단계: 재무제표를 작성한다. ---- +재무정보의 보고

Создание финансовой отчетности. ----

+ Отчетность о финансовой информации

<보조단계> 회계장부를 마감한다. <Вспомогательные организации> Конец бухгалтерских книг.

[그림 3-1] 회계순환과정의 흐름



## Step 02 계정의 이용과 복식부기

Использование счетов и двойной бухгалтерии

# 계정(accounts)

счета

구성내용 :

- 1) 계정과목 및 계정번호
- 2) 금액의 증감
- 3) 다른 회계기록과 상호 연관관
- 4) 일자와 거래내용을 설명하는 적요

Конфигурация:

- 1) Счета и номера счетов(лицевой счет)
- 2) Увеличение или уменьшение суммы
- 3) Другие бухгалтерские записи и коррелируют трубки
- 4) Краткое описание информации о сделках и даты.



# 계정의 차변과 대변

Дебет и кредит счета

## 계정(accounts)의 기입

Письменное счет

- 1) 자산의 증가 - **차변**
- 2) 부채와 자본의 증가 - **대변**
- 3) 감소는 증가하는 쪽의 반대편에 기록한다
- 4) 어떤 계정이든 평상잔액은 증가 쪽에 나타난다.
  - 1) Увеличение активов – дебет
  - 2) Увеличение обязательств и собственного капитала – кредит
  - 3) уменьшение записывается на другой стороне стороны, чтобы увеличить.
  - 4) В любом нормальном балансе лицевого счета он отображается на стороне увеличивается.

# 계정의 이용

Использование счета

**T** 계정

**T** счет

계정과목

Система оплаты

차 변  
дебет

항상 왼편

левый

대 변  
кредит

항상 오른편

правый

# 계정잔액의 증가와 감소

## Увеличение и уменьшение остатка на счете

АКТИВЫ

ДОЛГ

КАПИТАЛ

자 산

부 채

자 본

=

+

(차변)

(대변)

(차변)

(대변)

(차변)

(대변)

дебет

кредит

увеличение

증가

감소

уменьшение

감소

증가

정상잔액

감소

증가

정상잔액

정상잔액

нормальный баланс

비용

расходы

(차변)

(대변)

수익

доходы

(차변)

(대변)

증가

정상잔액

감소

감소

증가

정상잔액

1. 재무상태표에 전통적으로 표시되는 쪽에 위치하고 있으면 증가를 나타냄

Если находится на той стороне, которая традиционно отмечается в отчёте о финансовом положении представляет собой увеличение.

2. 즉, 정상잔액이 나타나는 편이 증가를 의미함

То есть, это означает, что увеличение боковой появляется нормальный баланс



# 복식부기의 예시

## Примеры бухгалтер двустороннего входа

- 9월 1일: 현금 ₩300,000증가, 자본금(주식발생) ₩300,000증가

• Денежные средства увеличились до 300000, Капитал (эмиссия акций) 300 000 Увеличение

Увеличение средств

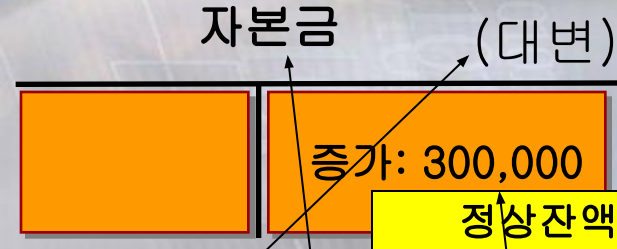
Наличный счет

현금 증가 → 현금계정(차변)  
(дебет)

Счет операций с капиталом  
(кредит)

Увеличение капитала

자본금 증가 → 자본금계정(대변)



(차변) 현금 300,000  
300,000

(대변) 자본금



- 9월 9일: 소모품을 ₩100,000에 구입, 구입시 현금 ₩50,000을 지급하고, 잔액 ₩50,000은 1개월 후에 지급하기로 하다.

Приобретение расходных материалов для ₩ 100000,  
 При покупке Cash ₩ 50000  
 Платежи и баланс ₩ 50000 выплатить по истечении одного месяца.

Увеличение поставок

소모품 증가 ➡ 소모품계정(차변)

Поставки счета (дебет)

Сокращение наличных

현금 감소 ➡ 현금계정(대변)

Денежные счета (кредит)

Кредиторская задолженность увеличилась

미지급금 증가 ➡ 미지급금계정(대변)

Кредиторская задолженность (кредит)

현금 (대변) (차변) 소모품 미지급금 (대변)

<p>증가: 300,000 정상잔액 250,000</p>	<p>감소: 50,000</p>	<p>증가: 100,000 정상잔액 100,000</p>			<p>증가: 50,000 정상잔액 50,000</p>
-------------------------------------	-------------------	-------------------------------------	--	--	-----------------------------------

(차변) 소모품 100,000      (대변) 현금 50,000  
 미지급금 50,000

- 9월 10일: 은하은행에서 회사명으로 현금 ₩200,000을 차입하였다.

= 200 000 был заимствован наличные деньги из банка на имя компании.

Увеличение средств

Наличный счет

(дебет)

**현금 증가 -> 현금계정(차변)**

Заемные счет (кредит)

Увеличение заемных средств

**차입금 증가 -> 차입금계정(대변)**



분개와 계정기입은 같은 방법으로 기입한다 .

Записи в журнале и письменные счета записывается таким же образом.

- 9월 18일: 세탁을 완료하고, 세탁용역대금으로 현금 ₩400,000을 받았다

Заполните белье и получил деньги ₩ 400,000 обслуживание прачечной платежей

현금 증가 -> 현금계정(차변)

용역매출(세탁용역수익)증가 -> 용역매출계정(대변)

Увеличение доходов (услуга) доходы стирки

Счет доходов обслуживания (кредит)



(차변) 현금 400,000

(대변) 용역매출 400,000



1. 용역매출은 수익계정이므로 자본증가와 같은 쪽(대변)에 기입한다. Доходная служба написано на (кредит), такие как увеличение доходов, так как счета операций с капиталом.

2. 수익증가 - 당기순이익증가 - 이익잉여금증가 - 자본증가(대변)

Рост выручки - рост чистой прибыли - увеличение нераспределенной прибыли - увеличение капитала (кредит)



• 9월 19일: 세탁물 운반비용 ₩50,000을 현금으로 지급

Оплатить стоимость транспортировки белья ₩ 50,000 наличными

**운송비(비용)지급 -> 운송비계정(차변)**

Транспортные счета (дебет)  
Денежные счета (кредит)

Транспортные расходы уплаченные

Оплата наличными

**현금으로 지급 -> 현금계정(대변)**

현금

(대변)

кредит

(차변)дебет

운송비

증가: 300,000  
200,000  
400,000  
정상잔액 800,000

감소: 50,000  
50,000

증가: 50,000  
정상잔액 50,000

**(차변) 운송비 50,000**

**(대변) 현금 50,000**

운송비는 비용계정이므로 자본감소와 같은 쪽(차변)에 기입한다.



Поскольку транспортные расходы составляют написано в стороне (дебет) в качестве уменьшения капитала.

비용증가 - 당기순이익감소 - 이익잉여금감소 - 자본감소(차변)

Увеличение расходов - чистое сокращение - уменьшение в составе нераспределенной прибыли - уменьшение капитала (дебет)



- 9월 20일: 세탁기술자의 1개월분 급여 ₩300,000을 현금으로 지급

급여(비용)지급 -> 급여계정(차변)

현금으로 지급 -> 현금계정(대변)

현금 (대변)

(차변) 급여

증가: 300,000
200,000
400,000
정상잔액 300,000

감소: 50,000
50,000
300,000

증가: 300,000	
정상잔액 300,000	

(차변) 급여 300,000      (대변) 현금 300,000



급여는 비용계정이므로 자본감소와 같은 쪽(차변)에 기입한다.  
 비용증가 - 당기순이익감소 - 이익잉여금감소 - 자본감소(차변)

- 9월 23일: 배당금으로 현금 ₩30,000을 지급하였다.

배당금(이익잉여금에서 차감)지급 -> 배당금계정  
(차변)

현금으로 지급 -> 현금계정(대변)

현금 (대변)

(차변) 배당금

증가: 300,000 200,000 400,000 정상잔액 470,000	감소: 50,000 50,000 300,000 30,000	증가: 30,000 정상잔액 30,000	
---	---	---------------------------	--

(차변) 배당금 30,000

(대변) 현금 30,000



배당금은 이익잉여금차감 항목이므로 자본감소와 같은 쪽(차변)에 기입한다.

배당금지급 - 이익잉여금감소 - 자본감소(차변)

- 9월 25일: 9월9일에 외상으로 구입한 소모품의 구입대금 중 ₩30,000을 현금으로 지급하였다.

미지급금(부채)감소 → 미지급금계정(차변)

현금으로 지급 → 현금계정(대변)

현금

(대변)

(차변)

미지급금

증가: 300,000  
200,000  
400,000  
정상잔액 440,000

감소: 50,000  
50,000  
300,000  
30,000  
30,000

감소: 30,000

증가: 50,000  
정상잔액 20,000

(차변) 미지급금 30,000

(대변) 현금 30,000

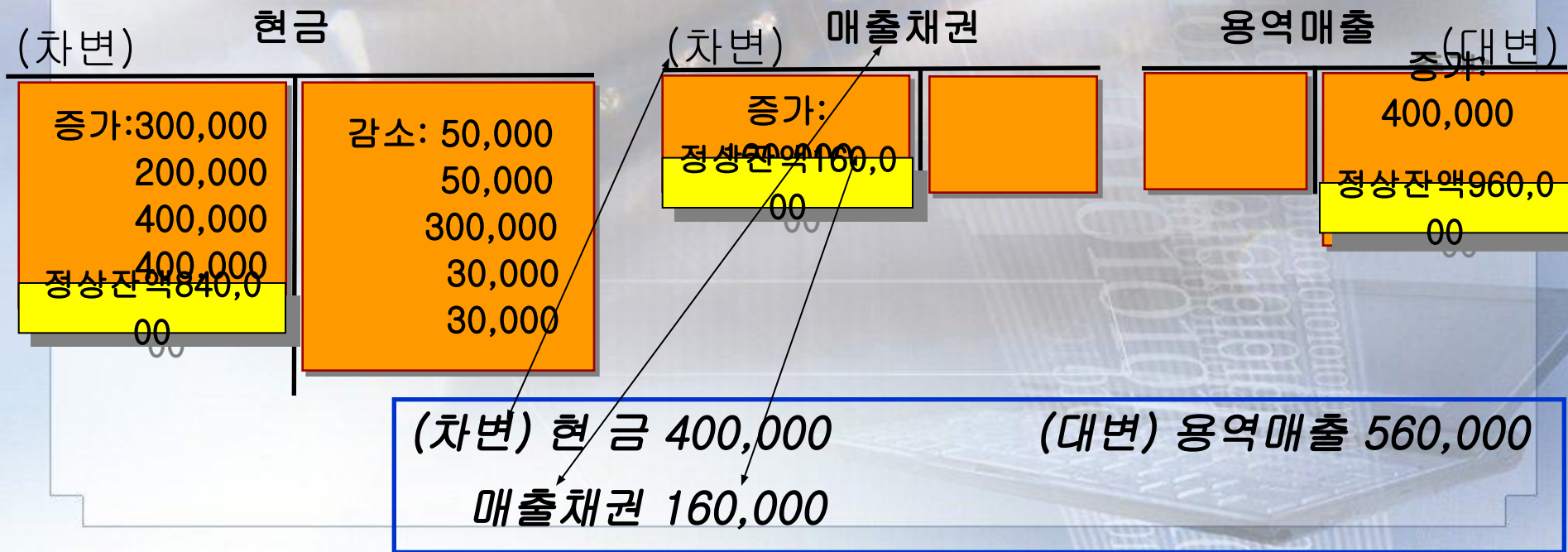


- 9월 28일: 세탁용역대금 ₩560,000 중 ₩400,000만을 현금으로 받고 잔액 ₩160,000은 10월 중에 받기로 하였다.

현금(자산)증가 -> 현금계정(차변)

매출채권(자산)증가 ->매출채권계정(차변)

용역매출(수익) -> 용역매출계정(대변)





- 9월 30일: 세탁소건물 및 세탁기계에 대한 1개월분 임차료 ₩400,000을 현금으로 지급하였다.

임차료(비용)증가 ➡ 비용계정(차변)

현금(자산) ➡ 현금계정(대변)

현금

(대변)

(차변)

임차료

증가: 300,000  
200,000  
400,000  
400,000  
정상잔액 440,000

감소: 50,000  
50,000  
300,000  
30,000  
30,000  
400,000

증가:  
정상잔액 400,000

(차변) 임차료 400,000

(대변) 현금 400,000

# ▣ 거래 분석과 계정의 기입

## Письменный анализ торговых счетов

### 1. 한 개 이상의 차변과 한 개 이상의 대변에 기입(복식)

Заполните одну или более одного дебетовых и кредитных (парном).

### 2. 차변에 기입되는 금액의 합계액과 대변에 기입되는 금액의 합계액은 항상 같다 (대차평형).

Сумма сумм кредитуется сумма сумм, списанных всегда одинакова (остаток кредита).

### 3. 모든 개별계정을 합한 차변합계액과 대변합계액은 항상 같다.

Общая сумма дебетовых и кредит сумм всех индивидуальных счетов всегда одинаковы.



# □ 시산표의 작성

시산표: 모든 계정의 잔액 혹은 총액을 한곳에 모아놓은 표  
 (자산 + 비용 + 배당금 = 부채 + 자본 + 수익)

## 시산표

글로벌세탁(주)      20X9년 9월 30일 현재      (단위:원)

	차 변	대 변
현 금	₩440,000	
매출채권	160,000	
소모품	100,000	
미지급금		20,000
차입금		200,000
자본금		300,000
배당금		
용역매출	30,000	
(세탁수익)		960,000
임차료	400,000	
급 여	300,000	
운송비	50,000	
합 계	<u>₩1,480,000</u>	<u>₩1,480,000</u>

# Step 05 시산표의 작성

## 목적

1. 차변총계와 대변총계가 일치하는지를 검증함으로써 분개와 전기가 제대로 이루어졌는지를 확인
2. 재무제표의 작성을 용이하게 함





# • 시산표를 통한 오류 발견하기

## 오류유형:

1. 분개장 차변기입을 원장의 대변 전기  
오류
2. 원장의 대차 잔액을 계산할 때 발생하는  
계산상의 오류
3. 원장잔액을 시산표에 요약할 때  
차변과 대변이 혼동되었거나 숫자의  
잘못된 기록으로 발생하는 오류
4. 시산표의 합계를 계산할 때 발생하는  
계산상의 오류

# •시산표의 구성

## 시산표

XX주식회사 20X0년X월X일 현재 단위:원

차 변	대 변
자 산	부 채
비 용	자 본
배 당 금	수 익



$$\text{자산} + \text{비용} + \text{배당금} = \text{부채} + \text{자본} + \text{수익}$$