


СТРУКТУРА КНИГИ

- Суперобложка
- Обложка книги
- Титульный лист
- Аннотация
- Предисловие
- Содержание
- Иллюстрации
- Справочный аппарат



СУПЕРОБЛОЖК

А



- Это обложка, надеваемая на переплет книги
- Она предохраняет ее от повреждений, загрязнений и придает ей нарядный вид
- Обычно красочная, с иллюстрациями, она должна заинтересовать читателя
- На суперобложке пишется название и автор книги

ОБЛОЖКА

- Защищает книгу от повреждений
- Она подскажет, кто автор книги и как она называется
- Если на обложке картинка, то можно примерно догадаться, о чем эта книга



ТИТУЛЬНЫЙ ЛИСТ

- Первая страница книги, содержащая основные сведения об этом издании
- На титульном листе написаны фамилия автора, название книги
- Если книга с рисунками, то указана фамилия художника
- Если книга родилась в другой стране, то указано с какого языка она переведена
- Ниже печатается город, в котором книгу напечатали, год издания и издательство

АННОТАЦИЯ



- В аннотации раскрывается содержание книги
- Аннотации чаще всего печатаются на обороте титульного листа или в конце книги

ПРЕДИСЛОВИЕ

- Помещается перед авторским текстом
- Содержит сведения об авторе и других его произведениях
- Рассказывает, когда и в какой стране происходят события



СОДЕРЖАНИЕ КНИГИ

Содержание		
СТИХИ		
Счастливы́й остров		
Люблю, когда утро	6	
Я пою	7	
Я до облака хочу!	8	
Вперёдсмотрящий	10	
Митя — сам	12	
Не буду бояться	13	
Вазочка и бабушка	14	
Дедушка и мальчик	15	
Дедушка Дерево	17	
Обида	18	
Подарите крокодила!	20	
«Я был на счастливом острове...»	21	
Я б ответил на отлично!		
«Выясняются странные вещи...»	22	
Необыкновенный	24	
Таблица умножения	25	
Я б ответил на отлично!	26	
Не идут... ..	28	
Первая двойка	29	
СКАЗКИ		
Язык и уши	30	
Разговор	31	
Весенняя арифметика	32	
«Я гребу в страну Марабу...»	32	
Время спать	34	
Как Жираф пошёл в школу		36
Чужая морковка		40
Как Кувшин по воду ходил		42
Жадина		52
Самый счастливый Остров на свете		55
Доктор в знакомом халате		58
День рождения		58



- Оно бывает вначале или чаще всего в конце книги
- В нем перечислены все произведения, вошедшие в книгу в том порядке, в каком они напечатаны. Рядом указана страница.

ИЛЛЮСТРАЦИЯ

- Это фотография, рисунок или чертеж в книге
- Книгу с иллюстрациями читать интереснее, потому что легче представлять себе то, о чем рассказывает автор



СПРАВОЧНЫЙ АППАРАТ

КНИГИ

Дополнительная информация,
помогающая при чтении книги

Алфавитный
указатель

Словарь терминов

указатели

Словарь
иностраннных слов

Предметный
указатель

КАК ПРАВИЛЬНО ВЫБРАТЬ КНИГУ

- По внешнему виду книги
- По совету друга
- По совету библиотекаря
- По рекомендации учителя
- По совету родителей
- Выбирай книги по своему возрасту
- Из рекомендательного списка литературы для детей





КАК ПРАВИЛЬНО ЧИТАТЬ

КНИГУ

- БЕРИ КНИГУ ЧИСТЫМИ РУКАМИ
- В КНИГЕ НЕ ДЕЛАЙ НИКАКИХ ПОМЕТОК
- ВО ВРЕМЯ ЧТЕНИЯ ПОЛЬЗУЙСЯ ЗАКЛАДКОЙ ДЛЯ КНИГ
- ЧИТАЙ КНИГУ ПРИ ХОРОШО ОСВЯЩЕННОЙ КОМНАТЕ
- ЧИТАЙ КНИГУ ТОЛЬКО СИДЯ

- РАССКАЖИ О ПРОЧИТАННОМ ТОВАРИЩАМ



ПОВТОРЕНИЕ ПРОЙДЕННОГО

- С какими основными элементами книги вы познакомились?
- Для чего нужна суперобложка?
- Для чего нужно содержание?
- Как правильно читать книги?

