

Негосударственное образовательное учреждение
высшего образования
«ТОМСКИЙ ИНСТИТУТ БИЗНЕСА»

По дисциплине: **Мировая экономика**
На тему: «**Современные тенденции развития экономики
Италии**»

Выполнили: студенты гр.43511.Б
Казагашев.Е.Г.
Новосельцева.Е.В.
Проверил: преподаватель
Маркова. А.В.

Томск-2016

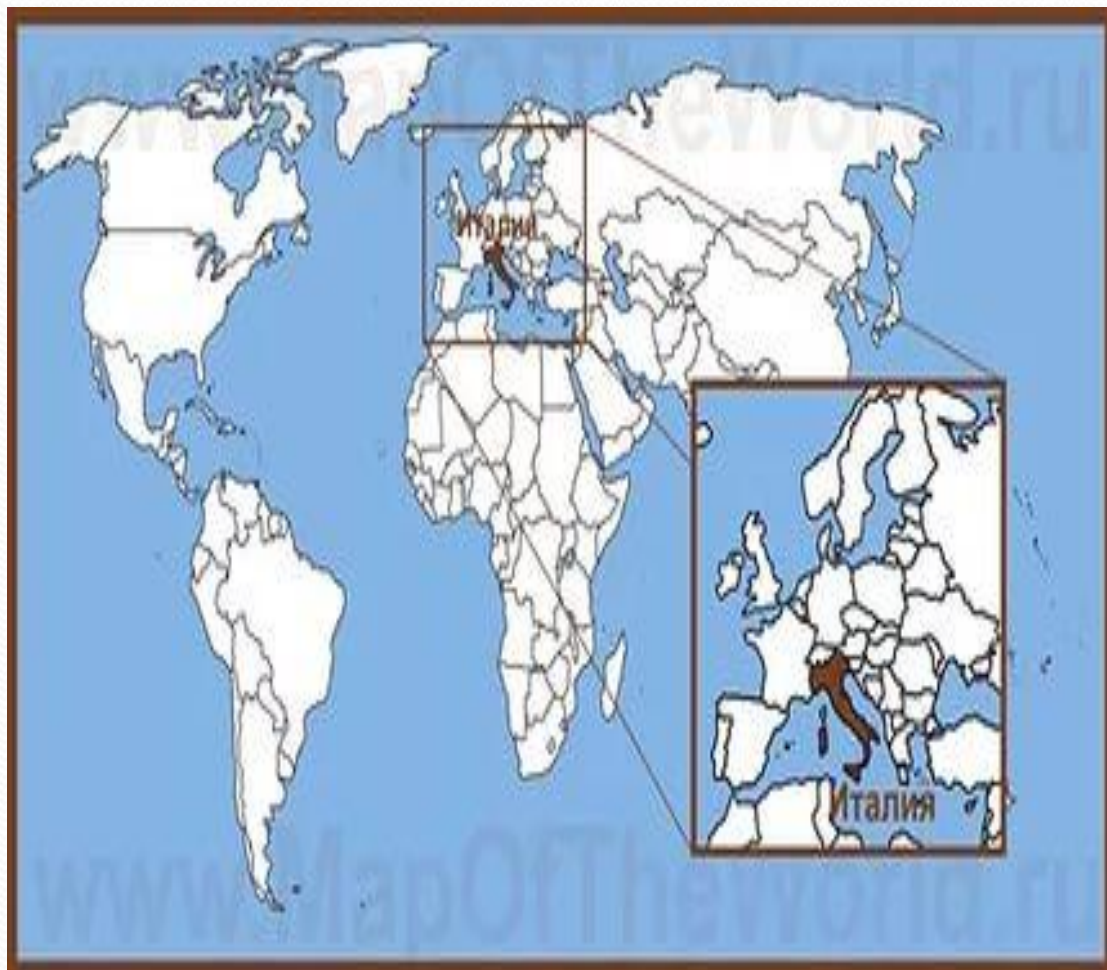
Введение:

1. Географическое положение.
2. Социально-экономическая характеристика за последние годы.
3. Роль страны в мировой экономике.
4. Тенденции в развитии национального хозяйства.

1.

Географическое положение.

Италия находится на юге Европы. Площадь страны 301302 кв. км. На севере граничит со Швейцарией (740 км) и Австрией (430 км), на востоке - со Словенией (232 км), на северо-западе - с Францией (488 км). На востоке омывается Адриатическим морем, на юге - Ионическим и Средиземным морями, на западе - Тирренским, Лигурийским и Средиземным морями. Италии принадлежат также острова Эльба, Сицилия и Сардиния, несколько мелких островов.



2. Социально-экономическая характеристика.



Италия ВВП:

Календарь	GMT	Ссылка	Фактическ ий	Предыду щий	Консенсус	прогноз
2016-09-02	08:00 AM	Q2	0%	0.3%	0%	0%
2016-11-15	09:00 AM	Q3	0.3%	0%	0.2%	0.2%
2016-12-01	10:00 AM	Q3	0.3%	0.1%	0.3%	0.3%
2017-02-13	09:00 AM	Q4				0.15%
2017-03-03	09:00 AM	Q4				0.15%
2017-05-12	08:00 AM	Q1				0.01%

Италия ВВП	Последний	Предыдущий	Наивысший	Самые низкие	Блок
<u>Темпы роста ВВП (кв/кв)</u>	0.30	0.10	6.00	-3.00	Процент
<u>Темпы роста ВВП (г/г)</u>	1.00	0.70	10.30	-7.20	Процент
<u>ВВП</u>	1814.76	2138.54	2390.73	40.39	USD - миллиард
<u>ВВП в сопоставимых ценах</u>	392144.00	389234.52	424823.77	294839.30	EUR - миллион
<u>Валовое накопление основного капитала</u>	65680.33	65421.25	93314.80	52865.10	EUR - миллион
<u>ВВП на душу населения</u>	33704.69	33457.75	38239.07	10868.35	USD
<u>ВВП на душу населения ППС</u>	33587.12	33341.04	38105.69	30733.53	USD
<u>ВВП в сельском хозяйстве</u>	7277.30	7216.40	7847.60	6488.60	EUR - миллион
<u>ВВП от строительства</u>	16160.70	16129.30	24298.50	16038.00	EUR - миллион
<u>ВВП с производство</u>	65673.70	66289.50	78866.20	62001.90	EUR - миллион

Уровень безработицы:



Календарь	GMT	Ссылка	Фактический	Предыдущий	Консенсус	прогноз
2016-09-30	08:00 AM	Aug	11.4%	11.4%	11.4%	11.4%
2016-11-03	09:00 AM	Sep	11.7%	11.5%	11.4%	11.2%
2016-12-01	09:00 AM	Oct	11.6%	11.7%	11.6%	11.5%
2017-01-06	09:00 AM	Nov				11.6%
2017-02-02	09:00 AM	Dec				11.6%
2017-03-01	09:00 AM	Jan				11.6%

Италия Труд	Последний	Предыдущий	Наивысший	Самые низкие	Блок
<u>Уровень безработицы</u>	11.60	11.70	13.10	5.70	Процент
<u>Занятое население</u>	22752.92	22836.34	23182.24	22098.95	Тысяча
<u>Общая численность безработных</u>	2989.25	3016.09	3359.18	1379.15	Тысяча
<u>Неполная занятость</u>	34549.53	34311.47	34549.53	19609.13	Hundreds Person
<u>Полная занятость</u>	139145.24	135326.23	148487.11	132977.43	Hundreds Person
<u>Уровень занятости</u>	57.46	57.26	58.90	55.30	Процент
<u>Уровень экономической активности</u>	65.30	64.20	65.30	57.20	Процент
<u>Долгосрочная безработица</u>	6.80	6.90	8.00	2.60	Процент
<u>Молодёжная безработица</u>	37.10	38.30	43.60	17.90	Процент
<u>Затраты на рабочую силу</u>	110.69	109.01	110.69	44.50	Индекс очки
<u>Производительность</u>	110.69	109.01	110.69	24.50	Индекс очки
<u>Заработная плата</u>	2167.84	2140.98	2167.84	1482.88	EUR / месяц
<u>Рост заработной платы</u>	0.60	0.60	16.00	0.60	Процент
<u>Заработная плата в обрабатывающей промышленности</u>	111.80	111.70	111.80	2.20	Индекс очки

Государственный долг:

Страна	Дата	Последний	Предыдущий	Наивысший	Самые низкие	Валюта
Италия	2016-06	858737.00	881669	899260	524899	EUR-миллион



Уровень инфляции:

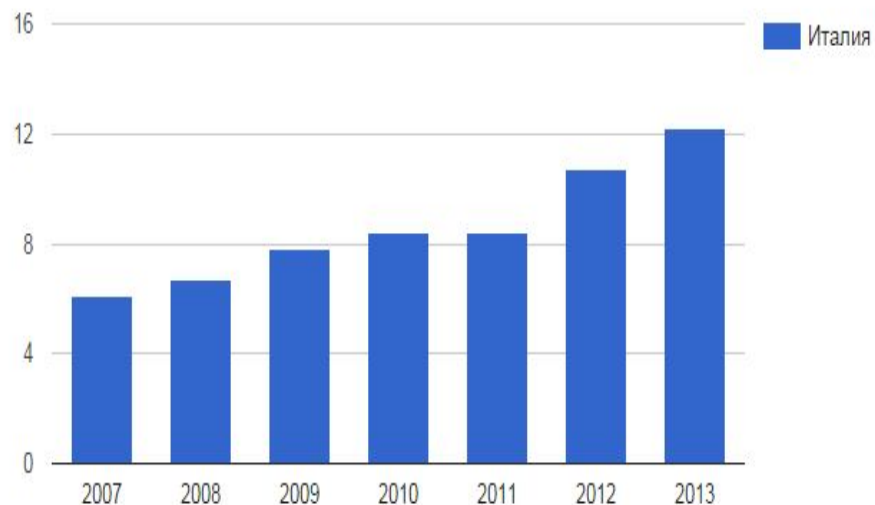
Италия Цены	Последний	Предыдуци й	Наивысший	Самые низкие	Блок
<u>Уровень инфляции</u>	0.10	-0.20	25.64	-0.60	Процент
<u>Уровень инфляции (Ежемесячно)</u>	-0.10	-0.10	3.50	-2.40	Процент
<u>Гармонизированный ИПЦ</u>	100.90	100.70	101.00	67.50	Индекс очки
<u>Индекс потребительских цен</u> Индекс потребительских цен <u>CPI</u>	99.90	100.10	100.40	3.60	Индекс очки
<u>Основные потребительские цены</u>	100.60	100.80	101.10	69.10	Индекс очки
<u>Цены на экспорт</u>	117.10	117.00	117.90	6.90	Индекс очки
<u>Цены на импорт</u>	102.10	101.80	118.10	49.40	Индекс очки
<u>Продовольственная инфляция</u>	0.00	-0.20	6.26	-1.18	Процент
<u>CPI core</u>	0.00	-0.20	6.26	-1.18	Процент


Основные экономические проблемы.

Важной проблемой Италии, как и многих государств ЕС, является нелегальная иммиграция из неблагополучных стран, из стран Северной Африки и Восточной Европы.



Острая социально-экономическая проблема – хроническая безработица, которая с каждым годом растет. Она особенно высока среди молодежи, что негативно сказывается на формировании молодых семей и уровне рождаемости.





3. Роль страны в мировой экономике.

Структура экспорта Италии по отраслям.

Отрасль	Доля %
Сельскохозяйственная продукция	1,5
Пищевая продукция	5,5
Текстиль и одежда	10,6
Кожа и обувь	5,2
Изделия из бумаги	2,3
Химическая промышленность	10,3
Пластмассы и резина	3,7
Моторная техника	19,6
Электронное оборудование	9,1
Транспорт	11,5
Металл и продукты из металла	8,0
Другие товары	6,2

Доля различных стран в экспорте.

Страна	Доля %
Германия	13,8
Франция	12,3
США	9,7
Страны Восточной Европы	8,2
Великобритания	6,9
Испания	6,3
Дальний Восток	3,7
Япония	1,7
Китай	1,5
Россия	1,4
Южная Америка	1,0

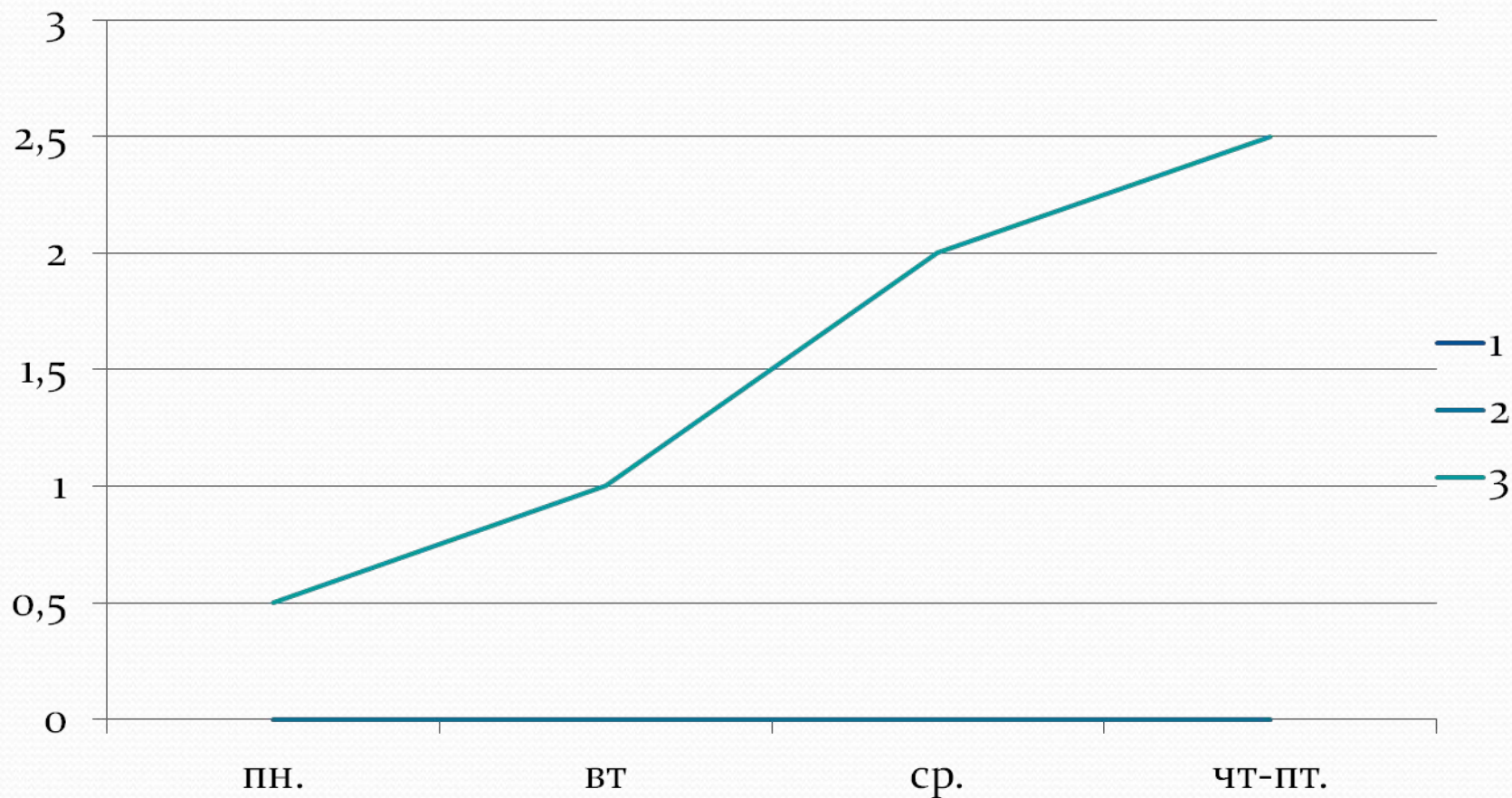
Доля в мировой торговле.

Страна	Экспорт	Импорт
США	624,8	817,3
Германия	521,2	456,3
Япония	417,6	349,6
Франция	290,3	275,3
Великобритания	259,1	278,6
Италия	250,7	207
Нидерланды	197,1	174,1
Сянган	180,9	202
Бельгия и Люксембург	166,7	154,6
Сингапур	125,1	131,5
Испания	102,1	121,9

Курс валюты

Страна	Наименование	Ед.изм.	Букв. код	Курс, EUR	Абс. изм., EUR	Отн. изм., %
США	<u>доллары США</u>	1	<u>USD</u>	0.94375	▼ -0.0033	▼ -0.3497
Россия	<u>российские рубли</u>	1	<u>RUB</u>	0.01542	▲ 0.0004	▲ 2.5940
Китай	<u>юани Женьминьби (Китай)</u>	1	<u>CNY</u>	0.13657	▼ -0.0006	▼ -0.4393

Сравнение с Россией курса валюты



4. Тенденции в развитии национального хозяйства.

Сельское хозяйство – 2 % от ВВП.

Преобладающее значение имеет **растениеводство**. Главная зерновая культура – пшеница, выращиваются также рис, бобовые, кукуруза, хлопок, табак, картофель. Особенно развито **садоводство** и **виноградарство**.

Животноводство играет второстепенную роль из-за недостатка кормовой базы и выпасов.



Промышленность = 26,7% от ВВП.

Наиболее развитые ее отрасли: машиностроение (19,3% от экспорта), металлообработка (12,3%), производство текстиля, одежды, кожаных изделий (11,1%), транспортное оборудование (10,8%), химическая и нефтехимическая.



Экономика Италии

