


Тема: Додавання малюнків із файлу, їх форматування



Пригадай:


- Як змінити розмір шрифту та його колір?
- Які параметри абзацу Ви знаєте?
- Які дії необхідно виконати для зміни міжрядкового інтервалу?



«Визначте складові вікна текстового процесора»


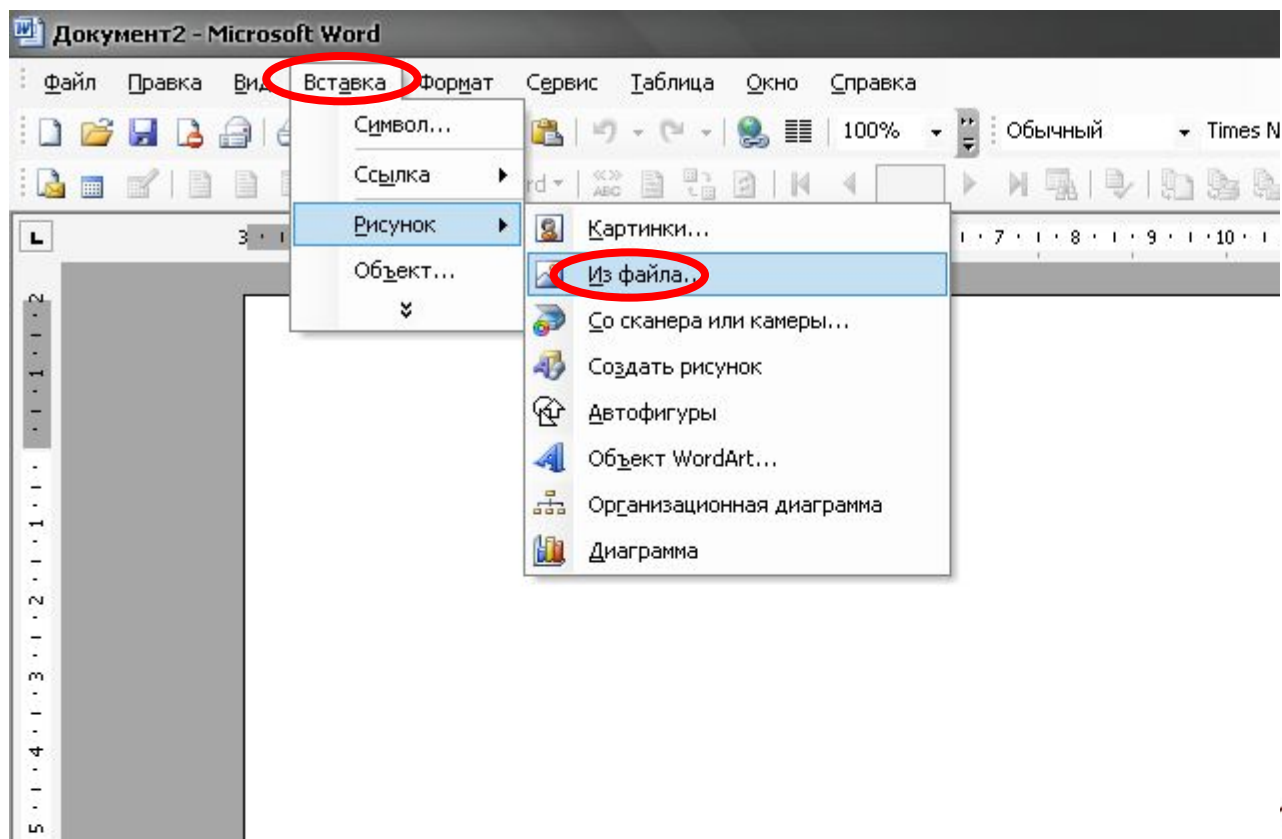


START



08/10/2023

Додавання малюнків із файлу



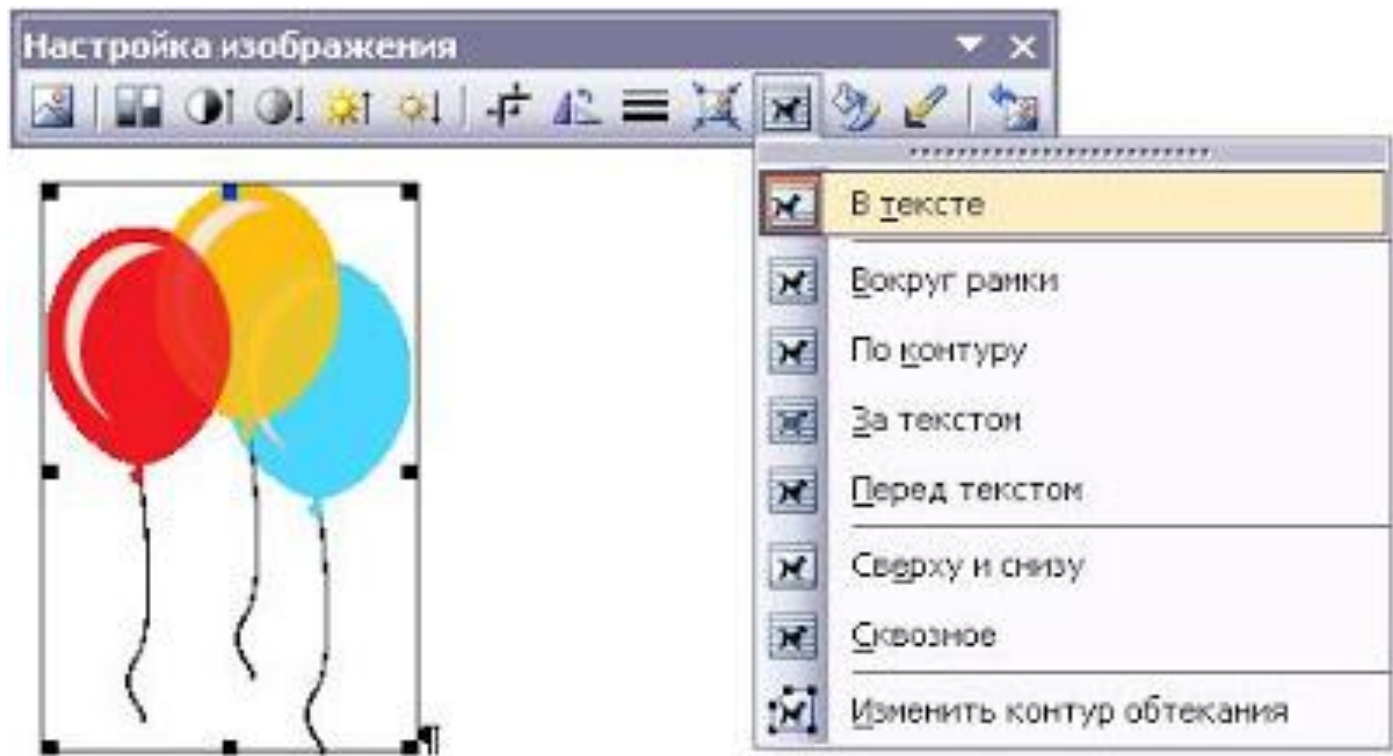
Властивості малюнка можна змінювати за допомогою:

- **Меню Формат → Рисунок;**
- **Контекстне меню → Формат малюнка;**
- **Панелі інструментів «Малювання»;**
- **Панелі інструментів «Настроювання зображення»**




Панель інструментів «Настроювання зображення»

(активується при натисненні на малюнок)





Зарядка для очей



Оченята роблять вправи:
Вліво, вправо, вліво, вправо.
Потім вгору, потім вниз
Оченятами дивись!

08/10/2023




Завдання:

Додайте малюнки до текстового документу та змініть їх за зразком.



Збережіть роботу під назвою **Додавання малюнків_Прізвище.**



Сьогодні на уроці я навчився

- Що Вам було цікаво?
- Чого ви навчилися?
- Що Ви не зрозуміли?

