

# **ОСНОВНЫЕ ПРИНЦИПЫ МЕТОДИКИ СУДЕЙСТВА В МИНИ-ФУТБОЛЕ**

Баглаев Денис  
Менеджмент 2-ой курс

# Общие положения

Методика судейства - необходимый инструмент в действиях арбитров на поле.

Методика судейства - необходимый инструмент в действиях арбитров на поле.

**Перед игрой судья проводит собеседование со своими партнерами ( 2-ым и 3-им судьей, судьей-хронометристом), затрагивая следующие вопросы:**

Последние изменения в Правилах игры


Методические интерпретации отдельных положений

- Игровые ситуации
  - спорный мяч
  - штрафной удар
  - 6-ти метровый удар
  - установка стенки


- Взаимодействие на площадке
  - Синхронное принятие решений
  - Назначение пенальти
  - Назначение штрафного(свободного) удара
  - Одновременная подача сигнала при взятии ворот

- Выбор места и ответственность за принятие решения в сложных ситуациях
  - Игра в штрафной площади
- Назначение 6-ти метрового удара
- Взятие или отмена взятия ворот

Контроль за действиями игроков в борьбе за мяч и без мяча

An empty rectangular box with a blue border, intended for notes or diagrams related to the first task.


Взаимодействие при определении выхода мяча за линии, ограничивающие поле

An empty rectangular box with a blue border, intended for notes or diagrams related to the second task.

контроль за проведением замены

An empty rectangular box with a blue border, intended for notes or diagrams related to the third task.

Расположение арбитров во время игры

An empty rectangular box with a blue border, intended for notes or diagrams related to the fourth task.

# При розыгрыше стандартных положений особое внимание обратить на

- **Расположение арбитров при стандартных ситуациях**
- **Взаимодействие арбитров**
- **Процедура подачи сигнала**
- **Расположение мяча и игроков обеих команд**



# Оптимальное расположение арбитров при выполнении 6-ти или 10-ти метрового ударов

- Один из арбитров осуществляет контроль за установкой мяча и расположением игроков обеих команд, которое при 6-ти или 10-ти метровых ударах схоже
- Все игроки (кроме выполняющего удар и вратаря защищающейся команды) располагаются не ближе 5 метров от мяча и за воображаемой линией, проходящей через мяч параллельно линии ворот.
- Они не должны создавать помехи игроку, выполняющему удар. Игрок, выполняющий удар, должен быть четко определен.

- Другой арбитр следит за линией ворот и вратарем, который должен располагаться согласно Правилам игры
  - при 6-ти метровом ударе - на линии ворот
  - при 10-ти метровом ударе - внутри штрафной площади не ближе 5 метров от мяча

- Один из арбитров осуществляет контроль за установкой мяча по месту нарушения, «стенкой» и линией ворот.
- Другой арбитр контролирует действия игроков, не участвующих в установке «стенки».

# Взаимодействие арбитров основано на:

Постоянном передвижении, обеспечивающем указанное ранее расположение, с тем, чтобы просматривать пространство между игроками, участвующими в единоборствах

Контролировать действия всех игроков, находящихся как на площадке, так и в «технических зонах», осуществляя контроль за мячом при любых ситуациях

Если судья и второй судья  
одновременно фиксируют  
нарушения Правил, но мнения о  
том, какую команду нужно наказать  
расходятся, то решение судьи  
является приоритетным

# Техника судейства единоборств

Контролировать действия всех игроков на площадке

- для этого судьи должны располагаться лицом к игре так, чтобы все игроки находились между ними

просматривать пространство между игроками, участвующими в единоборстве за мяч

- всегда находиться в «профиль» к игровому моменту

# Оценка нарушений Правил в борьбе за мяч

- Между борющимися за мяч игроками нет зазора
  - Есть контакт между игроками
    - Произошло нарушение
  - Нарушения не было
- Нет контакта между игроками
  - Нарушения не было

# Оценка игрового эпизода

- Что было первоначально - игра в мяч или физический контакт с соперником?
  - В мяч
    - Мяч был в игре
    - Мяч был за пределами поля
- Физический контакт
  - Нарушение



- После того, как выполнен запрещенный Правилами технический прием
  - Использовать принцип преимущества
- Необходимо остановить игру

**Если действие (технический прием)  
умышленно - то без всяких колебаний  
арбитр обязан вынести дисциплинарные  
санкции игроку -нарушителю.**

# Умышленное (преднамеренное) действие, это значит

- Нет реальной возможности сыграть в мяч ( или эта возможность слишком мала ).
- Грубый прием, лишаящий соперника возможности овладеть мячом или оскорбление
- Симуляция: обман арбитра, показывая, что против него якобы было совершено нарушение

# Неумышленные действия по отношению

Столкновение по инерции

Попытка сыграть в мяч, с  
небольшим опозданием

Столкновение с  
соперником, не видя его

# ЗАКЛЮЧЕНИЕ

- Основные принципы методики судейства в мини-футболе изложенные в данном материале безусловно не являются КАТЕГОРИЧНЫМИ.
- Вместе с тем, данные рекомендации позволят арбитрам разных футбольных «школ» совершенствовать систему методики судейства по Правилам игры в мини-футбол с целью их единой трактовки на практике.