

Портфолио учащихся начальной школы



Портфолио ученика – что это такое?

Портфолио – модное слово, пришедшее в наш лексикон не так давно и употребляющееся до недавнего времени исключительно в сфере модельного бизнеса. Но...
Время течет, все вокруг меняется. И вот уже сегодня все родители должны знать, что такое портфолио ученика.



Портфолио ученика – это способ фиксирования, накопления и оценки индивидуальных образовательных достижений обучающихся в определенный период его обучения со 1 по 11 классы.

Если говорить проще, **портфолио** – это портфель документов, папка (может быть и в электронной форме), в которой ученик за все время обучения в школе должен фиксировать все свои достижения как творческого характера, так и учебные результаты. Портфолио призвано дополнить традиционные контрольно-оценочные средства, и позволяет учитывать результаты, достигнутые обучающимися в разнообразных видах деятельности: учебной, творческой, социальной, коммуникативной и т.п.

Одной из **основных целей** составления портфолио ученика является установка тесного сотрудничества между родителями, педагогом и ребенком.

Ученики младших классов при оформлении портфолио не смогут обойтись без помощи родителей.

Их помощь должна заключаться в постоянном побуждении ребенка проявлять инициативу и самостоятельность в заполнении данных. Таким образом, он сможет производить оценку своих достижений и возможностей, формировать личное отношение к полученным результатам.

Портфолио помогает ребенку развивать уравновешенный взгляд на себя, свои достоинства и на свои цели.



Роль учителя в работе с портфолио

- 1. Педагог обязан объяснять правила ведения и заполнения портфолио.*
- 2. Производить своевременную оценку заполнений всех разделов.*
- 3. Подготовить выставки, конкурсы, которые позволят ученикам проявить себя.*

Всё это помогает формироваться личности ребенка.

Главное то, что портфолио не несет идеи соперничества между детьми, а помогает каждому индивидуально развивать свои таланты.

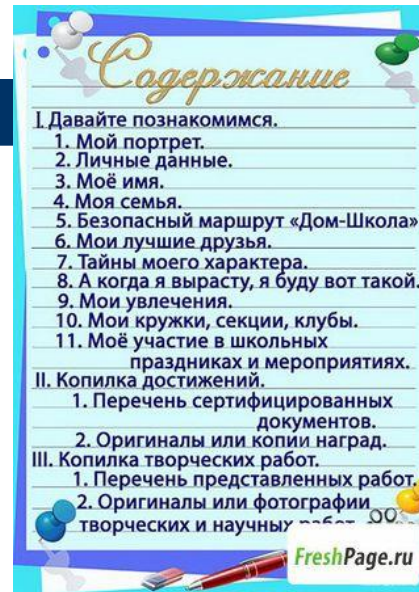
Девизом работы с портфолио ученика начальной школы должна стать фраза:

"Каждодневный творческий процесс ученика должен быть зафиксирован".



Структура портфолио

Жестких требований по введению не существует. Ведь работа над портфолио - хорошая возможность проявить себя, подойти творчески к этой задаче, придумать что-то свое, оригинальное.



Содержание

- I. Давайте познакомимся.
 - 1. Мой портрет.
 - 2. Личные данные.
 - 3. Моё имя.
 - 4. Моя семья.
 - 5. Безопасный маршрут «Дом-Школа»
 - 6. Мои лучшие друзья.
 - 7. Тайны моего характера.
 - 8. А когда я вырасту, я буду вот такой.
 - 9. Мои увлечения.
 - 10. Мои кружки, секции, клубы.
 - 11. Моё участие в школьных праздниках и мероприятиях.
- II. Копилка достижений.
 - 1. Перечень сертифицированных документов.
 - 2. Оригиналы или копии наград.
- III. Копилка творческих работ.
 - 1. Перечень представленных работ.
 - 2. Оригиналы или фотографии творческих и научных работ.

FreshPage.ru



Содержание

- I. Давайте познакомимся.
 - 1. Мой портрет, моё имя.
 - 2. Моя семья.
 - 3. Мои друзья.
 - 4. Мой город.
 - 5. Мои увлечения.
 - 6. Мои кружки, секции и клубы.
 - 7. Моё участие в гимназических праздниках и мероприятиях.
- II. Достижения в учебе.
- III. Копилка достижений.
 - 1. Перечень сертифицированных документов.
 - 2. Оригиналы или копии наград.
- IV. Копилка творческих работ.

Разделы портфолио



- *Титульный лист*
- *Мой мир*
- *Моя учёба*
- *Моя общественная работа*
- *Моё творчество*
- *Мои впечатления*
- *Мои достижения*
- *Отзывы и пожелания*

Титульный лист

Портфолио
Ученика начальных классов

Фамилия _____

Имя _____

Отчество _____

Дата рождения _____

Место рождения _____

Я учусь в _____ классе

_____ школа

_____ год

Содержит основную информацию:

- фамилия имя и отчество;
- заведение;
- класс;
- контактную информацию;
- фото ученика.




Раздел « Мой мир »



*Здесь можно поместить
любую информацию,
которая интересна
и важна для
ребенка.*



« Моё имя »




- информация о том, что означает имя, можно написать о знаменитых людях, носивших и носящих это имя. Если у ребенка редкая или интересная фамилия, можно найти информацию о том, что она означает.

"Моя семья"

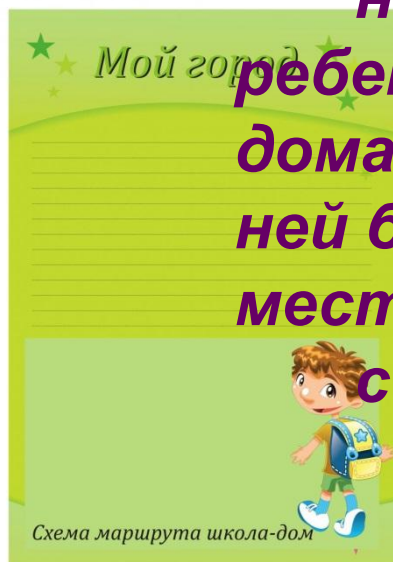
- - здесь можно рассказать о каждом члене семьи или составить небольшой рассказ о своей семье.






Мой город"

- это рассказ о родном городе (селе, деревне), о его интересных местах. Здесь же можно разместить нарисованную вместе с ребенком схему маршрута от дома до школы. Важно чтобы на ней были отмечены опасные места (пересечения дорог, светофоры).



"Мои друзья"

**Здесь можно
расположить
фотографии друзей,
информация об их
интересах,
увлечениях.**



"Мои увлечения" -



- это небольшой рассказ о том, чем увлекается ребенок.
- Здесь же можно написать о занятиях в спортивной секции, учебе в музыкальной школе или других учебных заведениях дополнительного образования.

"Мои любимые школьные предметы"

- небольшие заметки о любимых школьных предметах, построенные по принципу "мне нравится..., потому что...". Также неплох вариант с названием "Школьные предметы". При этом ребенок может высказаться о каждом предмете, найдя в нём что-то важное и нужное для себя.**

Раздел « Моя учёба »

В этом разделе заголовки листов посвящены конкретному школьному предмету. Ученик наполняет этот раздел удачно написанными контрольными работами, интересными проектами, отзывами о прочитанных книгах, графиками роста скорости чтения, творческими работами.

Математика



Мои оценки

класс _____ учебный год _____

предмет | 1ч | 2ч | 3ч | 4ч | год

предмет	1ч	2ч	3ч	4ч	год



класс _____ учебный год _____

предмет | 1ч | 2ч | 3ч | 4ч | год

предмет	1ч	2ч	3ч	4ч	год



Моя учёба



Раздел « Моя общественная работа »

Все мероприятия, которые проводятся вне рамок учебной деятельности можно отнести к общественной работе.

Оформлять этот раздел желательно с использованием фотографий и кратких сообщений на тему.

Раздел « Моё творчество »

В этот раздел ребенок помещает свои творческие работы: рисунки, сказки, стихи.

Если выполнена объемная работа (поделка), нужно поместить ее фотографию.

Родителям необходимо предоставить полную свободу ребенку при наполнении этого раздела!



Раздел « Мои впечатления »

В начальной школе дети принимают активное участие в экскурсионно-познавательных программах, ходят в театр, на выставки, посещают музеи. Необходимо в завершение экскурсии или похода предложить ребенку творческое домашнее задание, выполняя которое, он не только вспомнит содержание экскурсии, но и получит возможность выразить свои впечатления.

Раздел « Мои достижения »



Здесь размещаются грамоты, сертификаты, дипломы, благодарственные письма, а также итоговые аттестационные ведомости.

Лучше выбрать расположение не в порядке значимости, а, например, в хронологическом порядке.

Раздел « Отзывы и пожелания »

В портфолио ученика начальной школы этот раздел включают не часто. Ничто так не повышает самооценку ребенка, как положительная оценка педагогом его стараний. Например: "Принял активное участие в подготовке к внеклассному мероприятию "Цена Победы". Выучил и великолепно рассказал стихотворение. Самостоятельно подготовил стенгазету, при этом привлек к оформлению своих товарищей."

Мой знак зодиака

Lined writing area for 'Мой знак зодиака' with a star illustration at the bottom.




Моя школа

Lined writing area for 'Моя школа' with a star illustration at the bottom.

Мои педагоги

МОЯ ОБЩЕСТВЕННАЯ РАБОТА



ОТЗЫВЫ И ПОЖЕЛАНИЯ



Важно помнить!!!

В первом классе, когда ребенок только начинает работать над составлением портфолио, без помощи родителей ему не обойтись.

Но по мере того, как он взрослеет эту помощь надо сводить к минимуму.

Старайтесь с самого начала построить работу ребенка таким образом, чтобы он сам прикладывал определенные усилия к формированию портфолио.

В процессе работы неизбежно происходит процесс осмысления своих достижений, формирование личного отношения к полученным результатам и осознание своих возможностей.

ПОРТФОЛИО





*Спасибо
за внимание!*