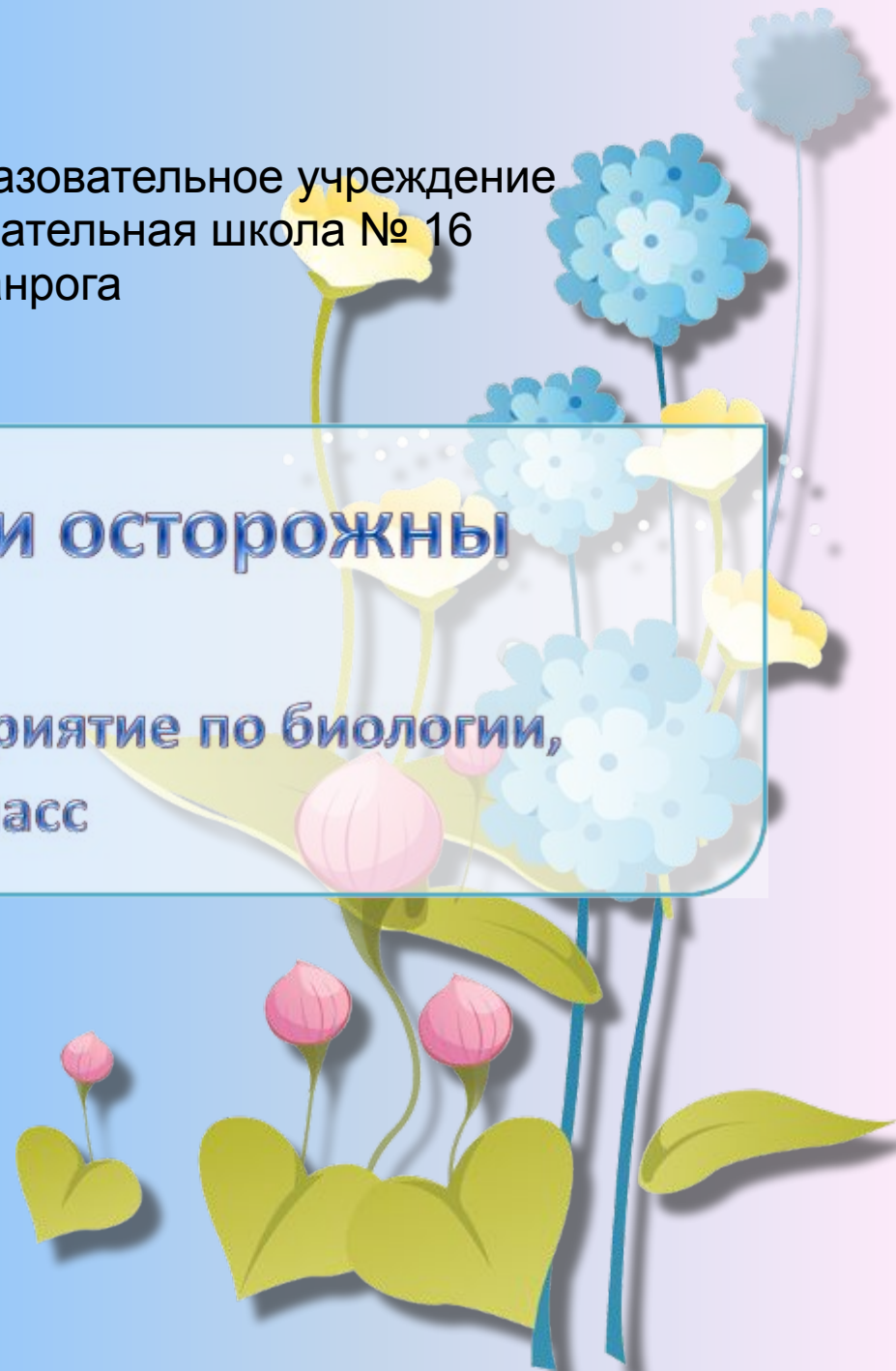


Муниципальное общеобразовательное учреждение  
средняя общеобразовательная школа № 16  
г. Таганрога


## **Будьте с ними осторожны**

**внеклассное мероприятие по биологии,  
6 класс**

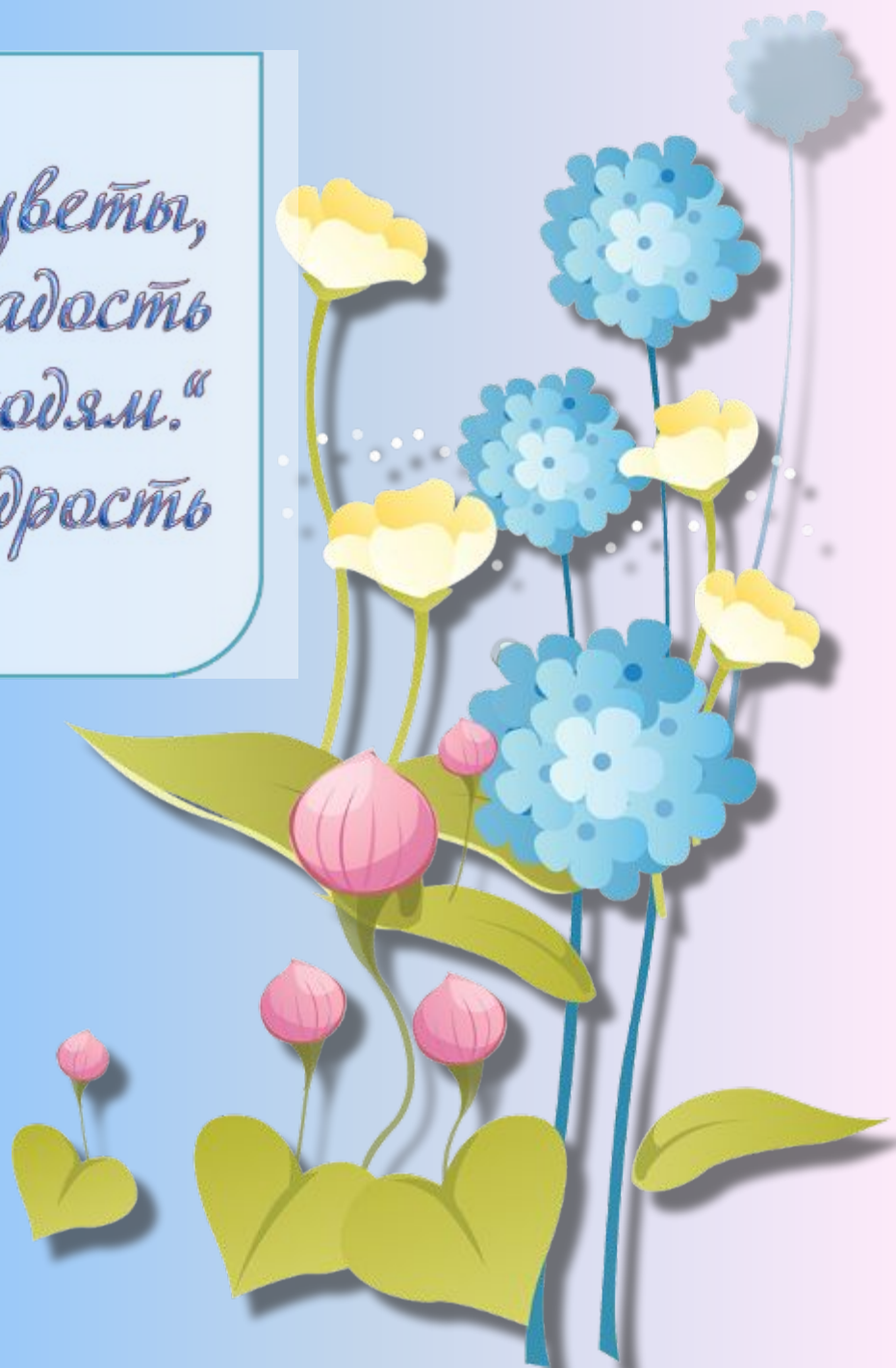
Автор: Лаврентьева С. П.,  
учитель химии и биологии



**Будьте с ними  
осторожны!**



*» Кто выращивает цветы,  
тот приносит радость  
себе и людям.«  
Народная мудрость*








# Конкурс № 1 «Загадки»








# Загадки

На окне, на полке  
Выросли иголки  
Да цветки  
атласные -  
Алые и красные.

**Кактус**






# Загадки

Очищают воздух,  
Создают уют,  
На окнах  
зеленеют,  
Круглый год  
цветут. Герань






# Загадки

Вверх по стенке  
крутой,  
По бетонке литой  
Многоножка  
ползет,  
С собой листья  
везет.

Плющ







# Загадки

На моем окошке поселился  
ежик.


Все глядит в окошко, а ходить не  
может.

Где же его лапки? Где у него  
рожица?

**Кактус**

Может он без шапки о  
ежится?





# Загадки


Он зеленый, а не луг,  
Носит платье, а не  
пастух,

Он цепко висит, а не  
крюк,

На стену влез, а не паук

**Плющ**





# Загадки

У садовницы - первой  
модницы  
Платье то ли полиняло  
То ли краску поменяло  
Все было лиловое,  
Стало васильковое.

**Гортензия**







**Гортензия**



# Фигус каучуконосный




# Конкурс № 2

## «Таинственная пуансеттия»







# Ребус «Таинственная Пуансеттия»

Задание.

1. Первое слово – напиток, производимый коровой.
2. Второе слово – напиток в чашке.
3. От первого слова отделите последние две буквы.
4. Присоедините второе слово.
5. Получите другое название Пуансеттии прекраснейшей





**Пуансеттия**



# Диффенбахия






# Конкурс № 3

## «Шиворот - навыворот»





**Р**

**Ь**

**А**


**Е**

**Г**

**Н**







**Пеларгония**



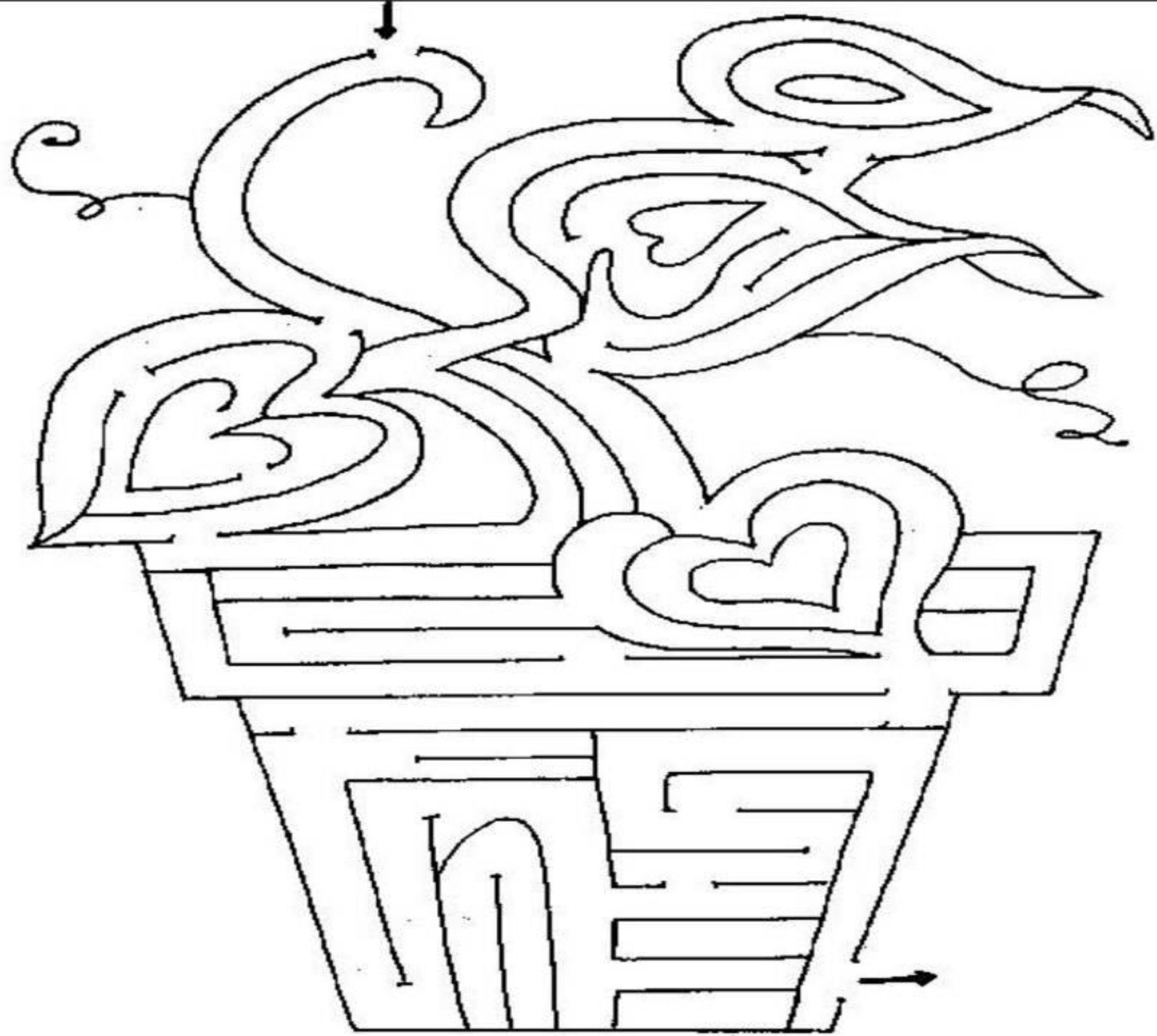
# Опунция





# Конкурс № 4 «Лабиринт из лиан»







**Плющ**





# Олеандр

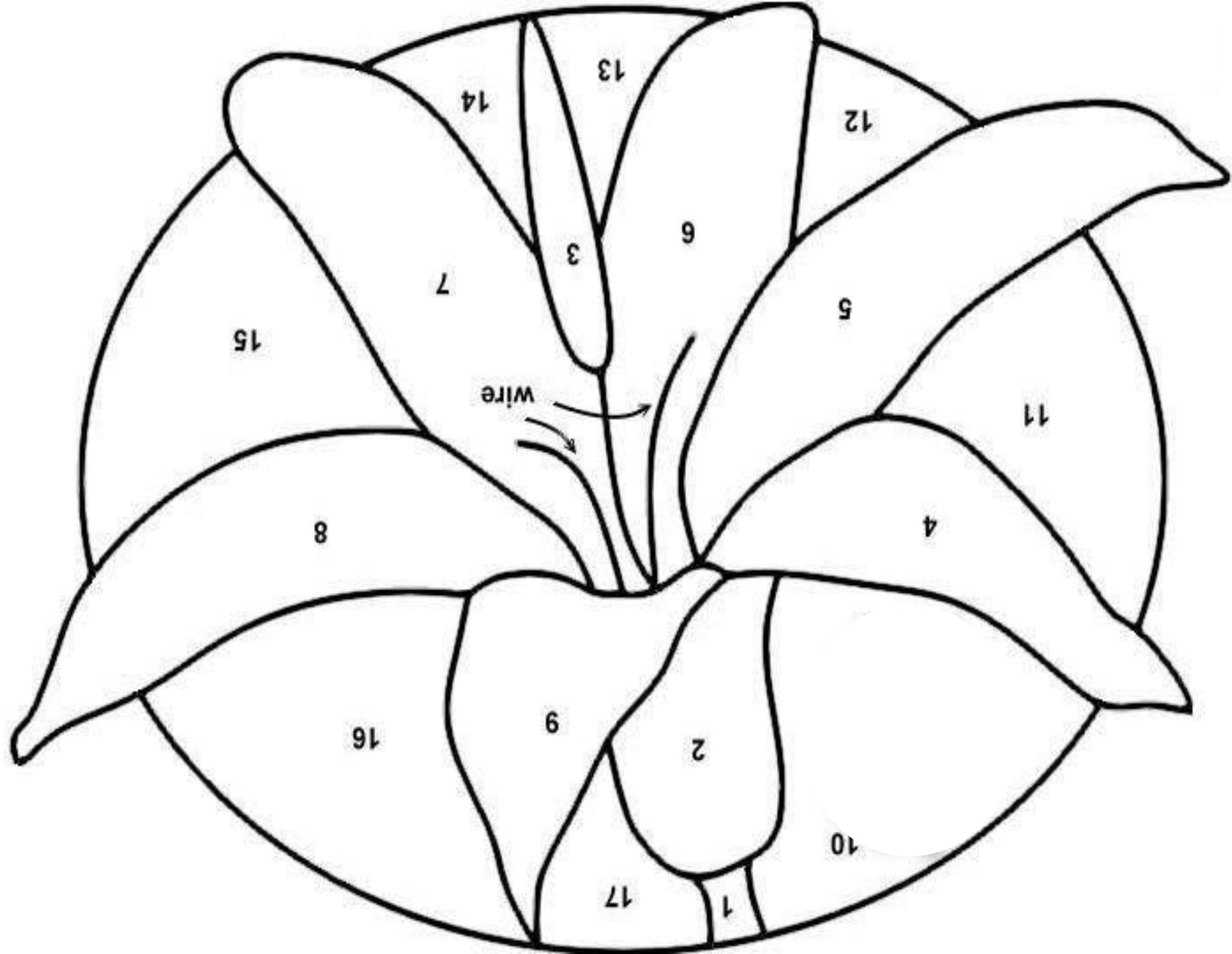




# Конкурс № 5

## «Загадочный цветок»







# Амариллис



# Монстера








**Папоротник**





**Хлорофитум**





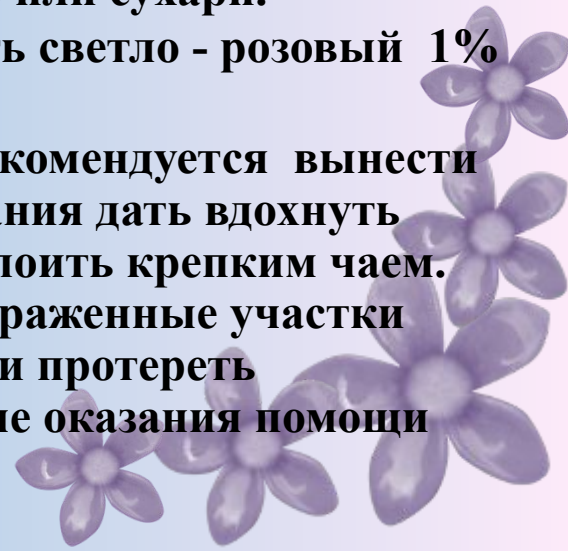
# **Первая помощь при отравлении ядовитыми и ароматическими растениями**


**При подозрении на попадание яда растений в организм человека надо немедленно, не дожидаясь появления признаков отравления, начать оказывать пострадавшему первую помощь. Даже если была самопроизвольная рвота, пострадавшему рекомендуется выпить четыре- пять стаканов теплой воды, детям - из расчета полстакана на каждый год жизни, вызвать рвоту. Если человек находится в бессознательном состоянии рвоту вызывать нельзя. Затем надо принять вещества, препятствующие всасыванию яда в кровь: несколько таблеток активированного угля или его заменители - крахмальный клейстер, два- три яичных белка, размешать в стакане воды, молоко или сухари.**

**Вызвать рвоту через 15-20 минут. Вместо воды можно дать светло - розовый 1% раствор марганцовки.**

**При отравлении ароматическими растениями больного рекомендуется вынести на открытое продуваемое место, в случае ослабления дыхания дать вдохнуть нашатырный спирт, затем уложить в постель, согреть. Напоить крепким чаем.**

**После контакта с растениями, вызывающими ожоги, пораженные участки кожи надо обмыть водой с мылом, образовавшиеся пузыри протереть одеколоном или спиртом, наложить чистую повязку. После оказания помощи обратиться к врачу.**





# Рекомендации

**Ухаживая за ядовитыми растениями необходимо соблюдать меры предосторожности:**

- надевать перчатки при работе с ядовитыми растениями**
- не допускать попадания ядов на кожу и во внутренние органы**
- при отравлении растениями необходимо оказать первую помощь больному и доставить его к врачу**
- растения вампиры лучше не содержать в спальнной комнате и рабочем кабинете, классе.**





**СПАСИБО ЗА  
ВНИМАНИЕ!**





## Список используемых источников

1. Е.Светлова «К этим цветам - подход особый» Журнал «Мои любимые цветы», №14-2006 год.
2. <http://picasaweb.google.com> (аппликация «Таинственный цветок»)
3. Картинки грибов (автор и источник заимствования неизвестен)
4. Загадки о комнатных растениях - <http://www.5roses.ru>
5. Домашнее цветоводство-600 практических советов. Тид «Континент – Пресс», Москва-2001 год
6. И.Верзилин «Путешествие с домашними растениями» Минпросвещение-1990 год.
7. Н.Замятина «Будьте с ними осторожны!» «Изобразительное искусство», Москва,1991 год.
8. Т.К. Певная. Комнатные растения. Энергетические защитники или вампиры Рипол Классик, Москва , 2006 г.

