

МДОУ «Детский сад №25»

Волшебство с листом бумаги

Автор: Н.Н.Иванова
воспитатель подготовительной группы

Пермский край, г. Лысьва, 2009 г.



www

Оригами

древнее японское декоративное искусство бумажной пластики, состоящее в складывании из нее объемных фигурок (животных, корабликов, шапок, домиков, цветов).

В древности использовалось в храмовых обрядах, через некоторое время стало обязательной частью культуры японской аристократии, а в XXв. распространилось по всему миру благодаря фигурке бумажного журавлика, ставшего символом избавления от атомной угрозы и лучевой болезни.

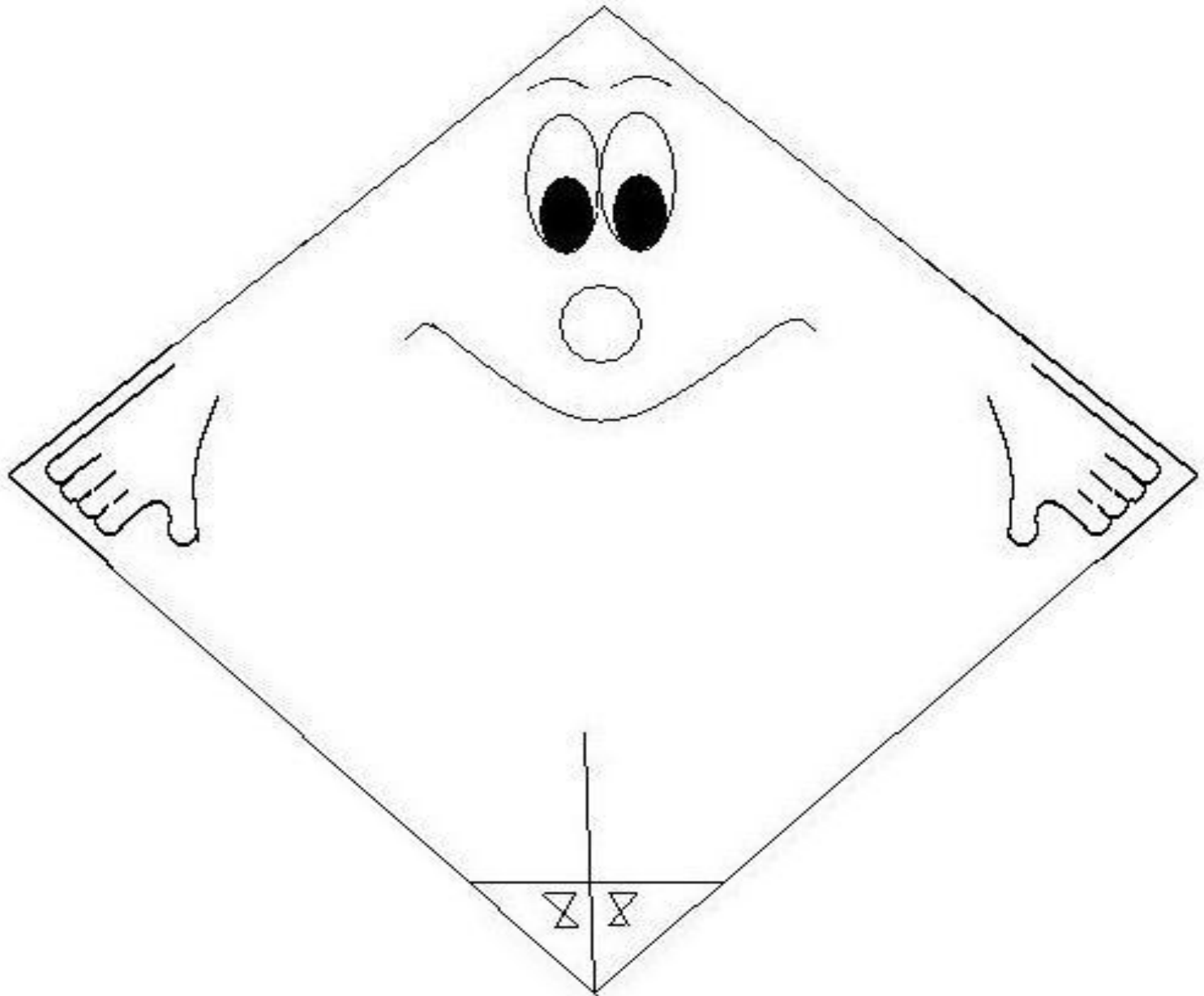
Кое-что из прошлого

Прошлое оригами уходит корнями в глубокую старину. Тысячу лет назад в Стране восходящего солнца это было не столько забавой и увлечением, сколько священным ритуальным действием, связанным с религиозным культом многоликой и тысячерукой богини милосердия Каннон.

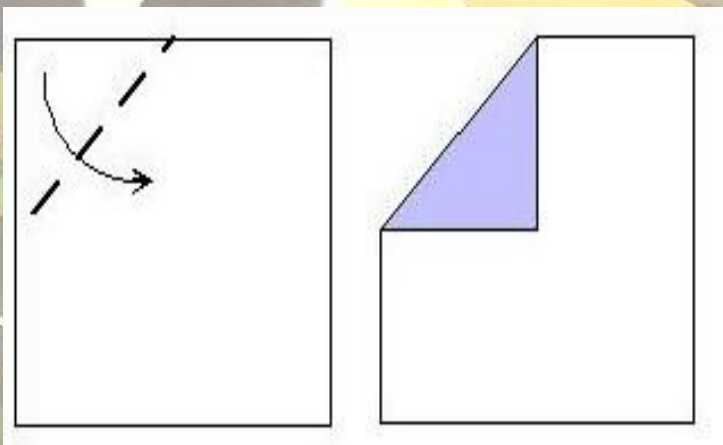
Методическая литература



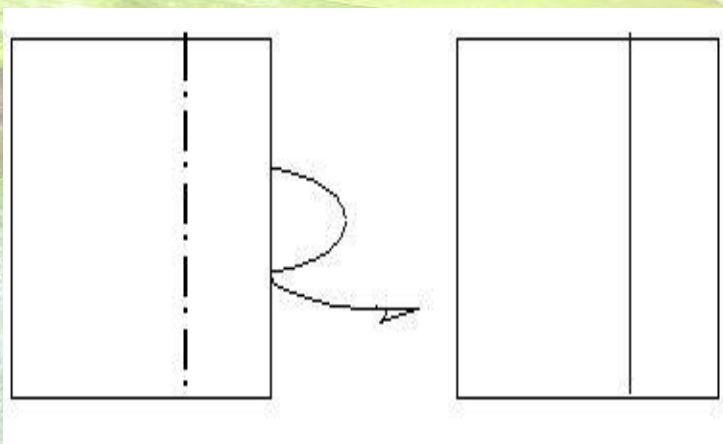
«Живой квадрат»



Условные знаки

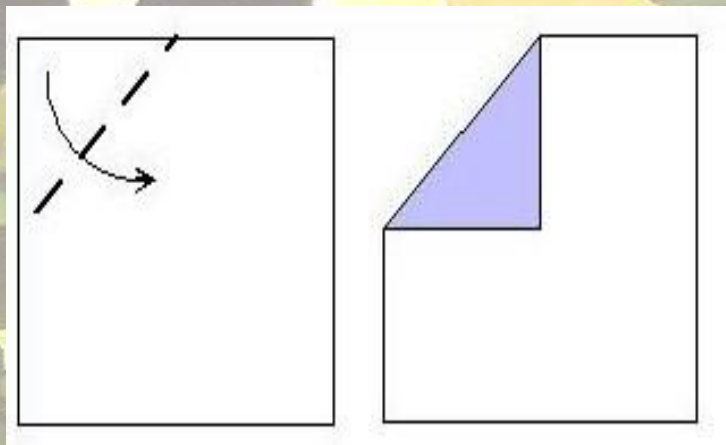


Согнуть по
направлению к себе.
Сгиб «долина»

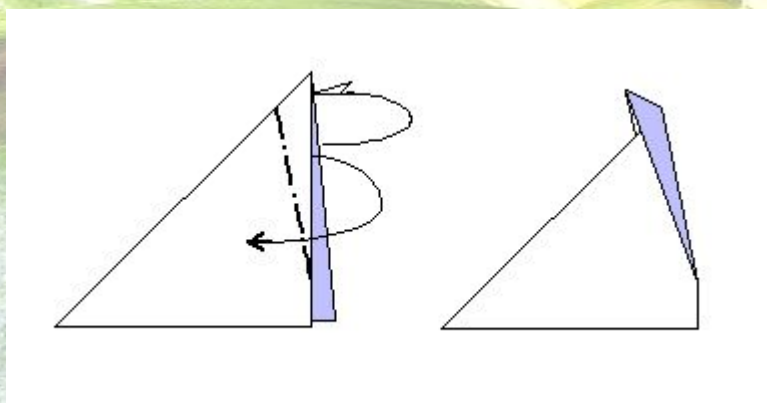


Согнуть по
направлению от себя.
Сгиб «гора»

Условные знаки



Вогнуть угол внутрь



Выгнуть угол наружу

Условные знаки



Раскрыть



Тащить, тянуть



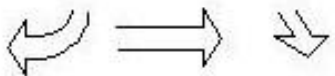
Надавить



Повторить указанные действия 1 раз



Повторить указанные действия 2 раза



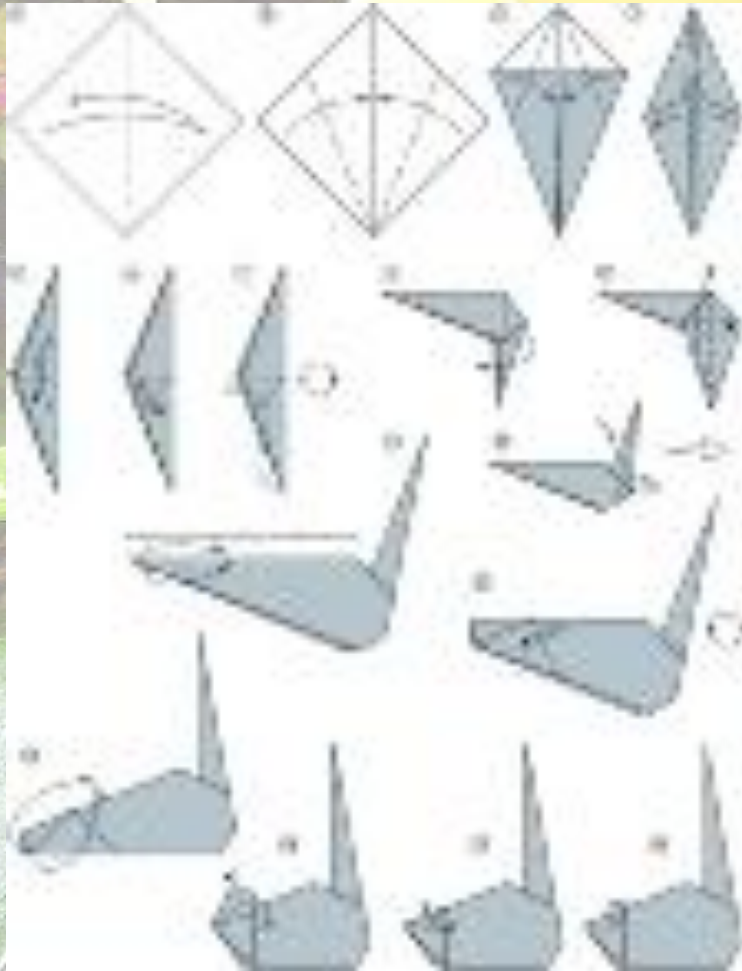
Потянуть







Поделки четвертого цикла




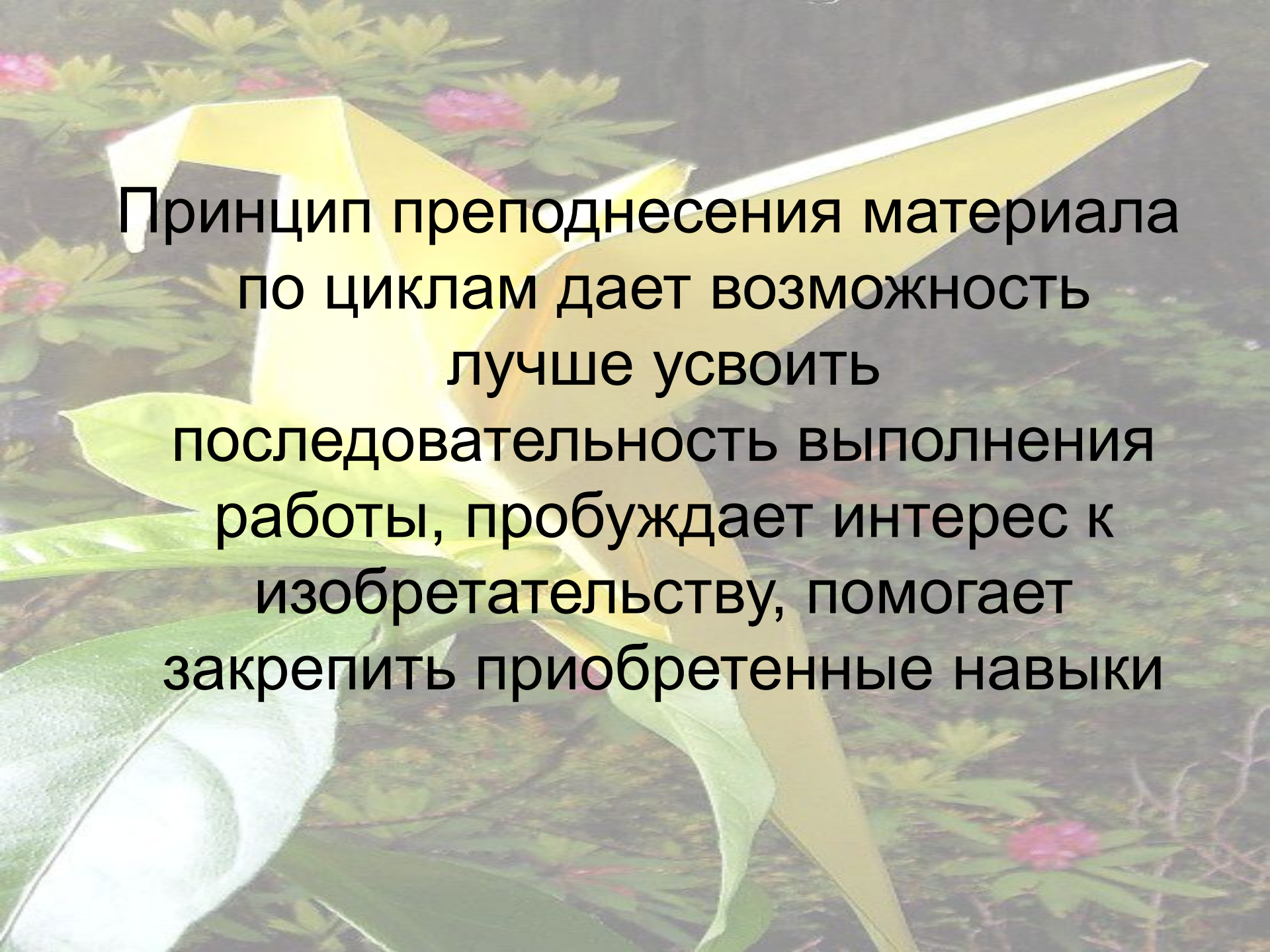
... умение дважды
... ат пополам.

... кение, смекалку. .










**Принцип преподнесения материала
по циклам дает возможность
лучше усвоить
последовательность выполнения
работы, пробуждает интерес к
изобретательству, помогает
закрепить приобретенные навыки**

Материалы

- тонкая бумага: писчая, цветная, оберточная;
- ножницы;
- линейка;
- простой карандаш;
- цветные карандаши;
- фломастеры;
- клей (иногда).

Что дают ребенку занятия оригами?

- совершенствование координации тонких движений пальцев;
- терпение и внимательность;
- развитие способности четко формулировать мысль;
- обучение элементам логического и абстрактного мышления;
- развитие усидчивости, наблюдательности, памяти и пространственного конструирования.

Оригами 

- мир 

бумаги 



Изготовление поделок из бумаги:

- увлекает дошкольников;
- будит детское воображение;
- приносит радость детям, так как в руках ребенка бумага оживает и за считанные минуты превращается в цветы, животных, птиц, поражающих правдоподобием своих форм и замысловатостью силуэтов;
- развивает креативность.

A yellow paper airplane is shown in flight, angled upwards and to the right. The background is a soft-focus field of green plants with small pink flowers. The text "Спасибо за внимание!" is overlaid in the center in a bold, red, sans-serif font.

Спасибо за внимание!