

Код-ревью

На страже ваших багов.



Что это?

«Проверка кода с целью обнаружения и исправления ошибок, которые остались незамеченными в начальной фазе разработки»

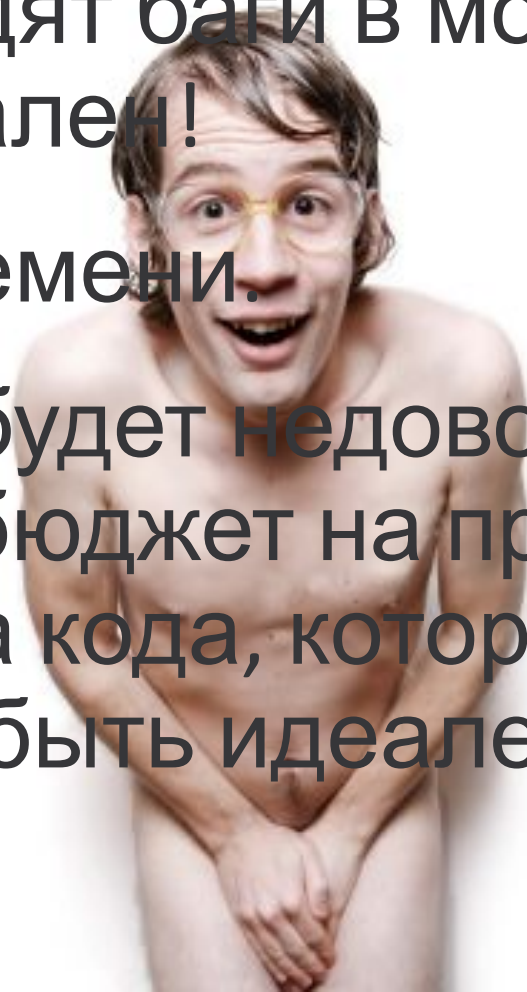
Зачем?

- Повышаем качество кода
- Учимся писать код у других
- Узнаем новое о коде проекта

Почему не делаем?

Да как-то... **ССЫКОТНО**

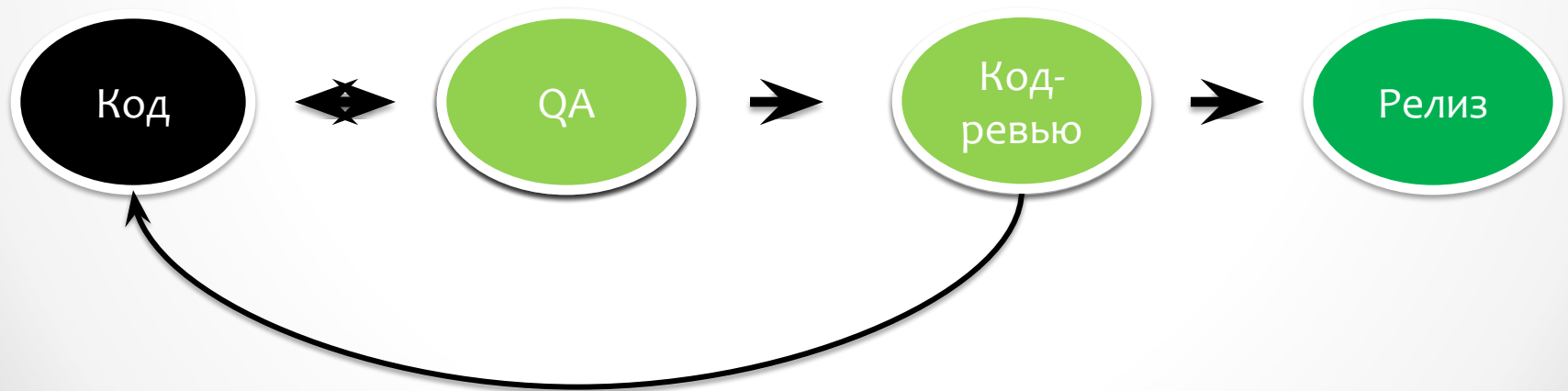
1. Все увидят баги в моем коде / Мой код идеален!
2. Нету времени.
3. Клиент будет недоволен, что мы тратим бюджет на проверку качества кода, который и так должен быть идеален.



Где брать **время**?



Внедрить в процедуру
проверки **каждой** задачи.



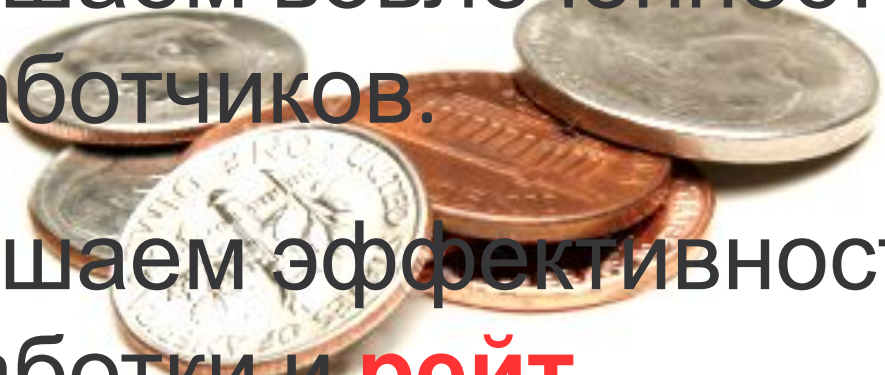
Давать эстимейты,
учитывая **10% времени**
на ревью.



Эстимейт

В результате, **время**
окупается за счет
качества.

За чьи **деньги**?

1. Повышаем качество кода.
 2. Повышаем вовлеченность разработчиков.
 3. Повышаем эффективность разработки и **рейт**.
 4. **Profit!!!**
- 

Кто должен делать?



- Тех. лид / менеджер

Обычно, **опытнее** и **авторитетнее** всех.



- 2-3 других разработчиков

Две неопытные головы **лучше** одной неопытной.

При чем тут **Drupal?**

Приоритеты ревью

1. Устранение уязвимостей
2. Нахождение багов
3. Исправление форматирования

Что просматриваем?

1. Все PHP-файлы (.module, .inc, .install, .test)

Уязвимости. Баги. Форматирование.

2. Все JS-файлы

Баги. Не использование Drupal JS и JQuery. Форматирование.

3. Все CSS-файлы

Ошибки форматирования.

Рецепты код-ревью

shvetsgroup.com/ru/blog/code

Спасибо за внимание!

Александр Швец

ShvetsGroup, Директор

Почта: 1@shvetsgroup.com

Телефон: +38 (097) 6833155

Skype: neo.chief