



# Внеклассное мероприятие по литературе



# «Встреча с А.С. Пушкиным и его произведениями»





**Александр Сергеевич  
Пушкин -  
самый любимый писатель  
в нашей стране. Его книги  
знают, читают и  
перечитывают.  
А стихи заучивают  
наизусть.**



A yellow diamond-shaped paper is the central focus, with a red wavy line drawn across it. Several crayons are scattered around the paper: one yellow crayon is at the top right, another yellow crayon is at the bottom right, and a cluster of three crayons (yellow, green, and red) is at the bottom left.

**Назовите  
художников,  
современников  
Пушкина,  
написавших его  
портреты**



**В. А. Тропинин**



**О. А. Кипренский**




A yellow diamond shape is centered on a white background. A red wavy line starts from the top right, goes down, then left, then down again, ending at the bottom right. Three crayons are scattered around: one yellow with a red tip at the top right, one yellow with a green tip at the bottom left, and one yellow with a red tip at the bottom left. The text is written in black and orange on the yellow diamond.

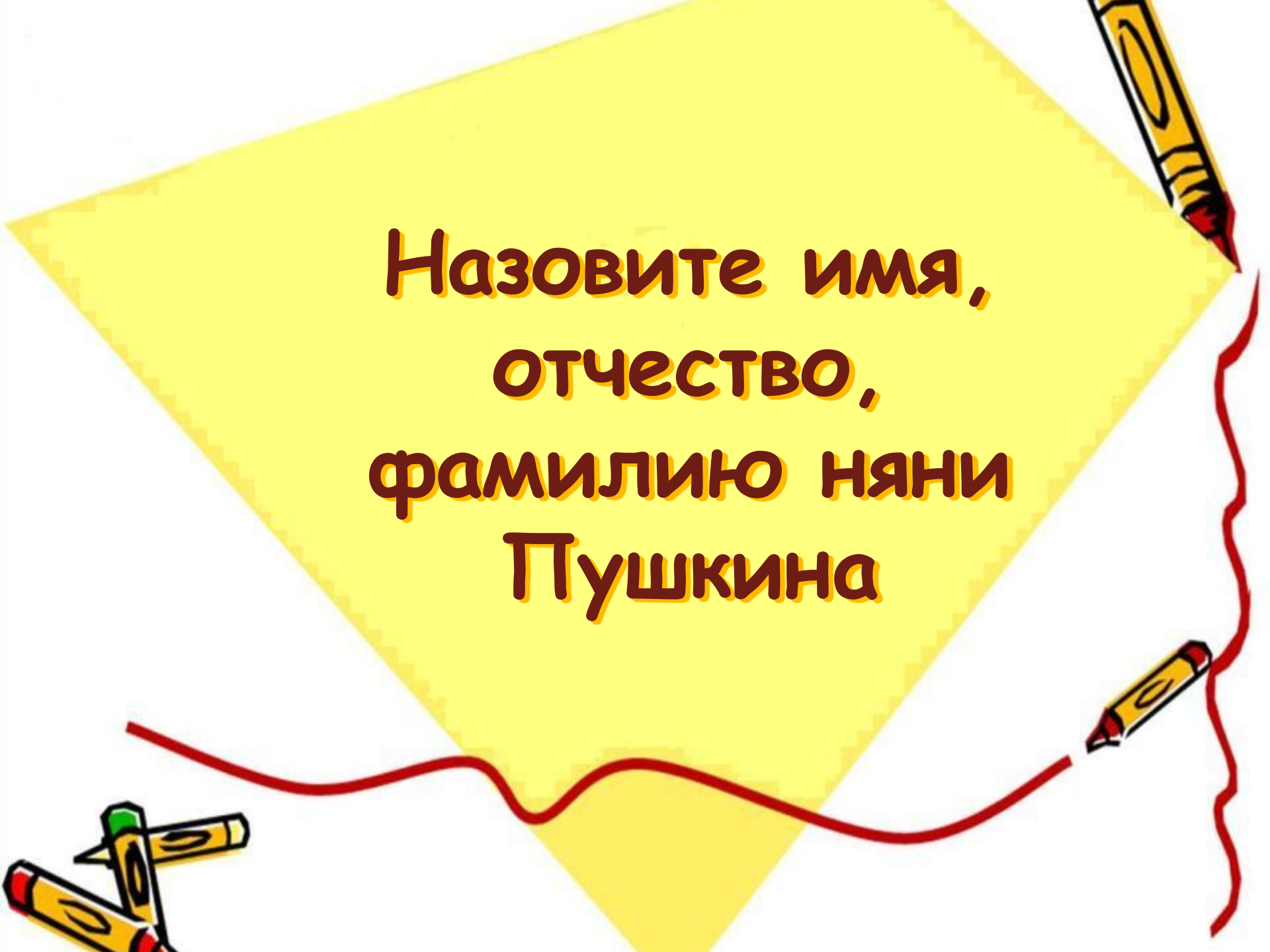
О портрете какого  
художника Пушкин сказал:

«Себя, как в зеркале, я вижу,  
Но это зеркало мне льстит.  
Оно гласит, что не увижу  
Пристрастия важных аонид (муз).  
Так, Риму, Дрездену, Парижу  
Известен впредь мой будет вид»



**О. А. Кипренский**




A large yellow diamond shape is centered on a white background. A red wavy line starts from the top right corner, goes down, then left, then down again, ending at the bottom right corner. Three crayons are scattered around: one yellow crayon is at the top right corner, pointing down; two yellow crayons are at the bottom left corner, one pointing up and one pointing down.

**Назовите имя,  
отчество,  
фамилию няни  
Пушкина**



**Арина Родионовна  
Яковлева**








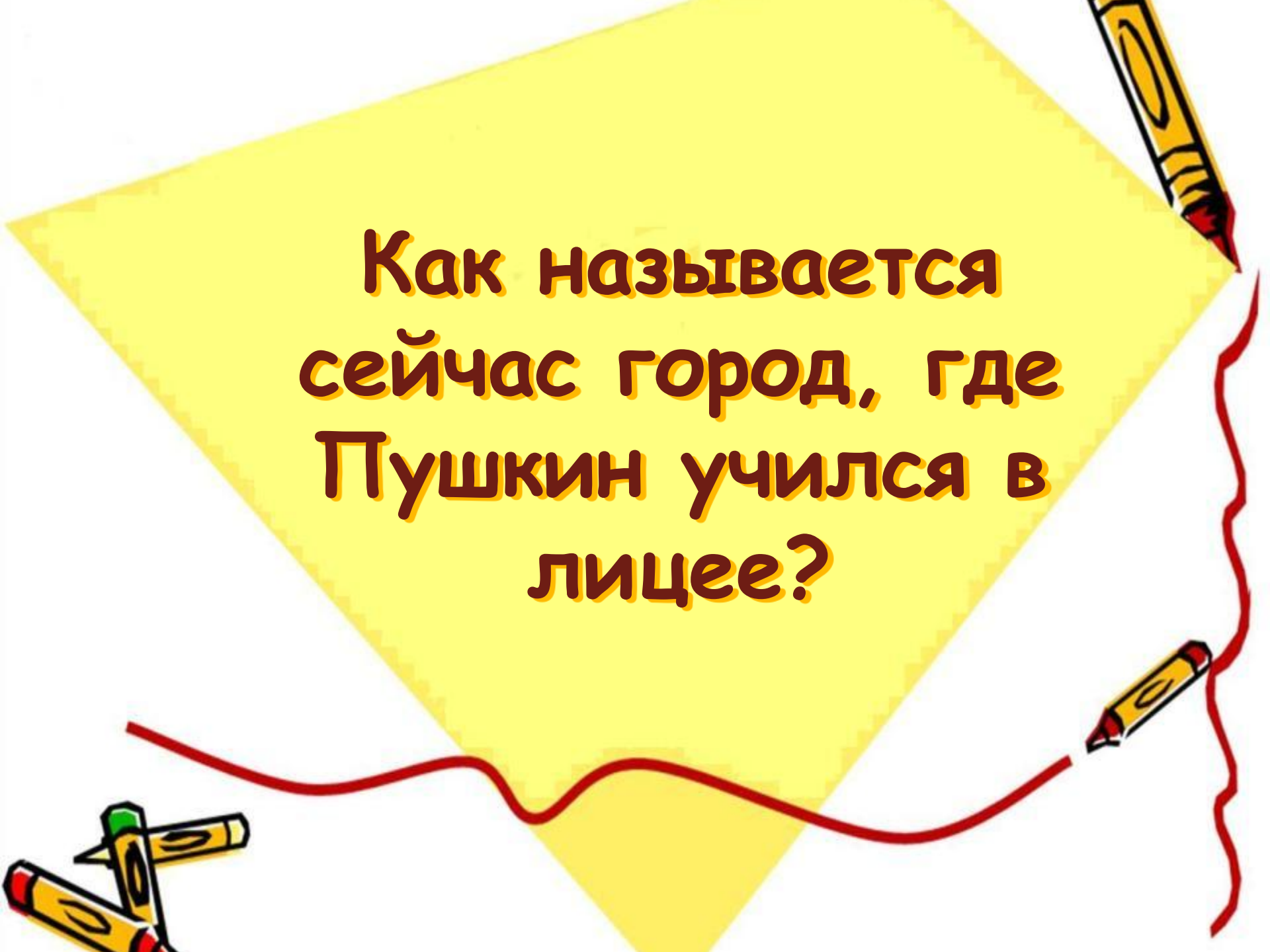
О какой "мамушке"  
пишет поэт в следующих строчках?

Ах, умолчу ль о мамушке моей,  
О прелести таинственных ночей,  
Когда в чепце, в старинном одеянье  
Она, духов молитвой уклони,  
С усердием перекрестит меня





О няне





Как называется  
сейчас город, где  
Пушкин учился в  
лицее?




**г. Пушкин Ленинградской области**

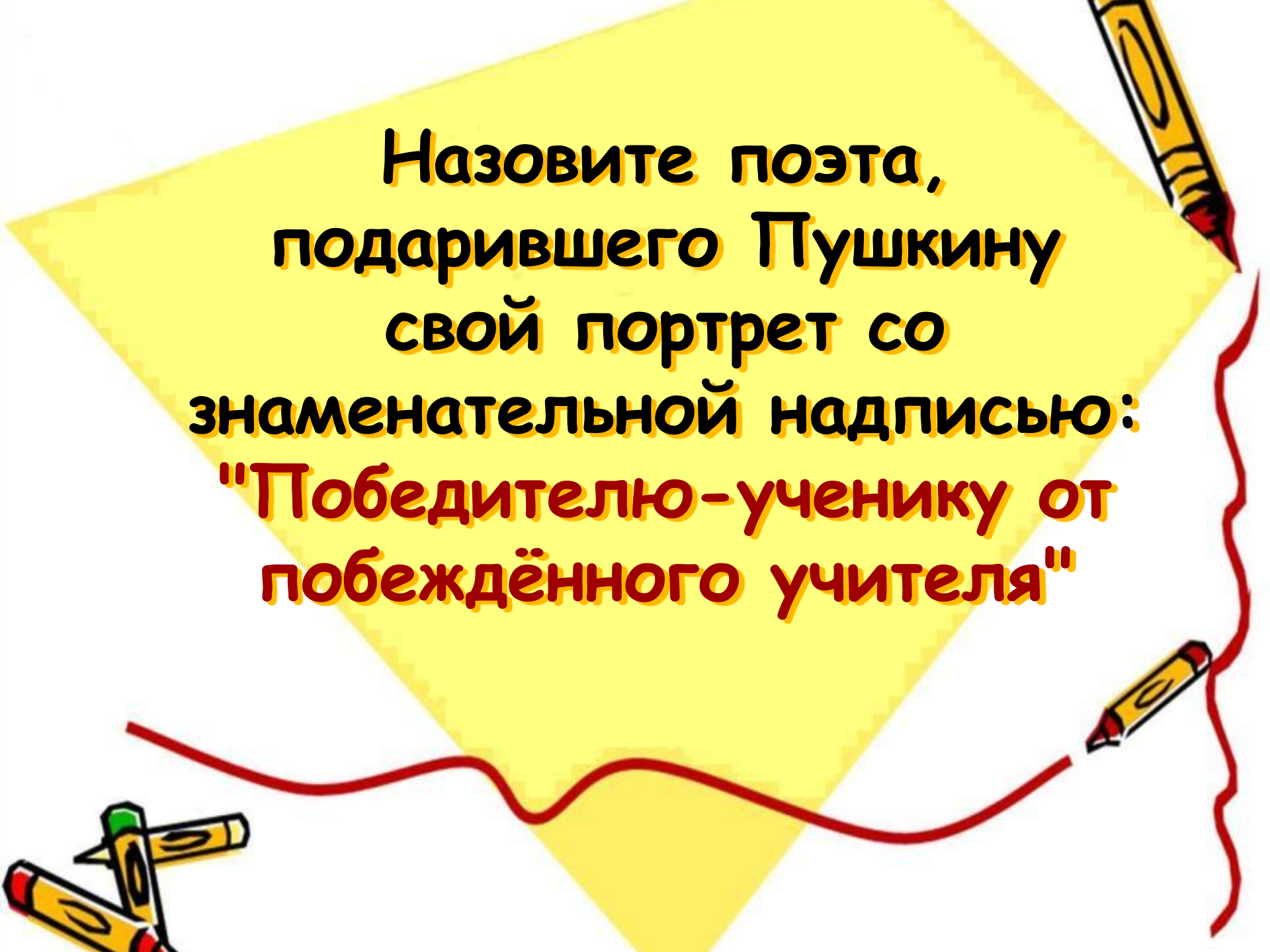
**Какой великий  
русский поэт слушал  
стихи Пушкина на  
лицейском экзамене?**





**Г. Р. Державин**




A yellow diamond-shaped graphic with a red wavy line border. Three crayons are visible: one yellow with a red tip at the top right, one yellow with a green tip at the bottom left, and one yellow with a red tip at the bottom right.

**Назовите поэта,  
подарившего Пушкину  
свой портрет со  
знаменательной надписью:  
"Победителю-ученику от  
побеждённого учителя"**



**В. А. Жуковский**






A yellow diamond-shaped paper is the central focus, tilted slightly. A red wavy line, resembling a ribbon or a crayon stroke, winds around the paper. Several crayons are scattered around: one yellow crayon is at the top right, another yellow one is at the bottom right, and a cluster of three (yellow, green, and red) is at the bottom left.

Из каких сказок слова?

а) Три девицы под окном  
Пряли поздно вечерком....

Сказка  
о  
царе Салтане,  
о сыне его славном  
и могучем богатыре  
Гвидоне Салтановиче и  
о прекрасной царевне лебеди



A large yellow paper with a red wavy line drawn across it. Several crayons are scattered around the paper: one yellow crayon at the top right, one yellow and one green crayon at the bottom left, and one yellow crayon at the bottom right. The text is written on the paper.

**Из каких сказок слова?**

**б) Вот неделя, другая проходит.  
Еще пуще старуха вздурилась...**




A yellow diamond-shaped paper is the central focus, with a red wavy line drawn across it. Several crayons are scattered around: one yellow crayon is at the top right, another yellow crayon is at the bottom right, and two yellow and green crayons are at the bottom left.

Из каких сказок слова?

**в) И молва трезвонить стала:  
Дочка царская пропала!  
Тужит бедный царь по ней.**

Сказка  
о  
МЕРТВОЙ ЦАРЕВНЕ  
И  
О СЕМИ БОГАТЫРЯХ



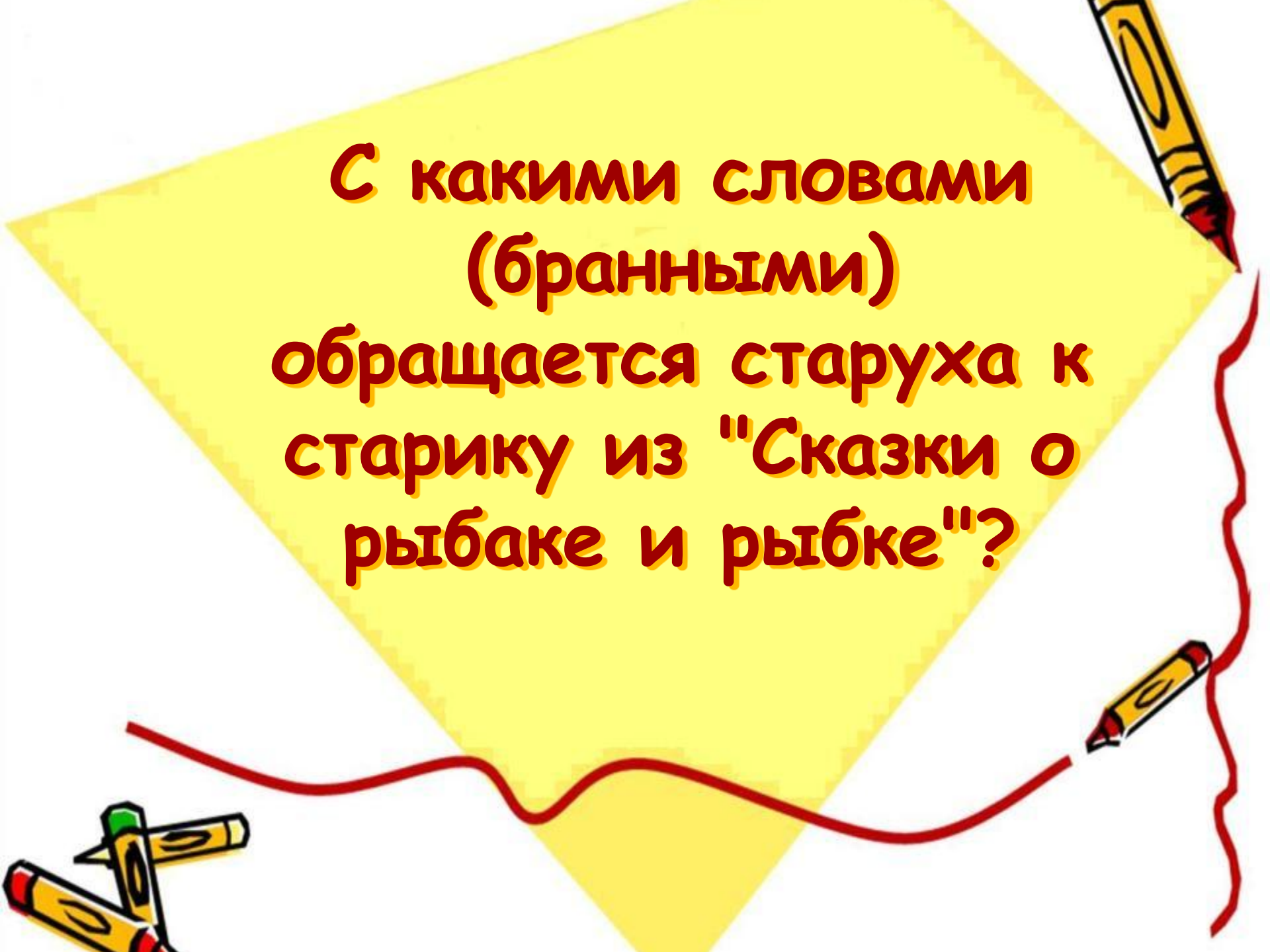


Из каких сказок слова?


г) Смолоду был грозен он  
И соседям то и дело  
Наносил обиды смело...





A yellow diamond-shaped graphic with a red wavy line passing through it. There are three crayons: one yellow with a red tip at the top right, one yellow with a green tip at the bottom left, and one yellow with a red tip at the bottom right.

**С какими словами  
(бранными)  
обращается старуха к  
старикку из "Сказки о  
рыбаке и рыбке"?**




**Дурачина ты, простофиля!**



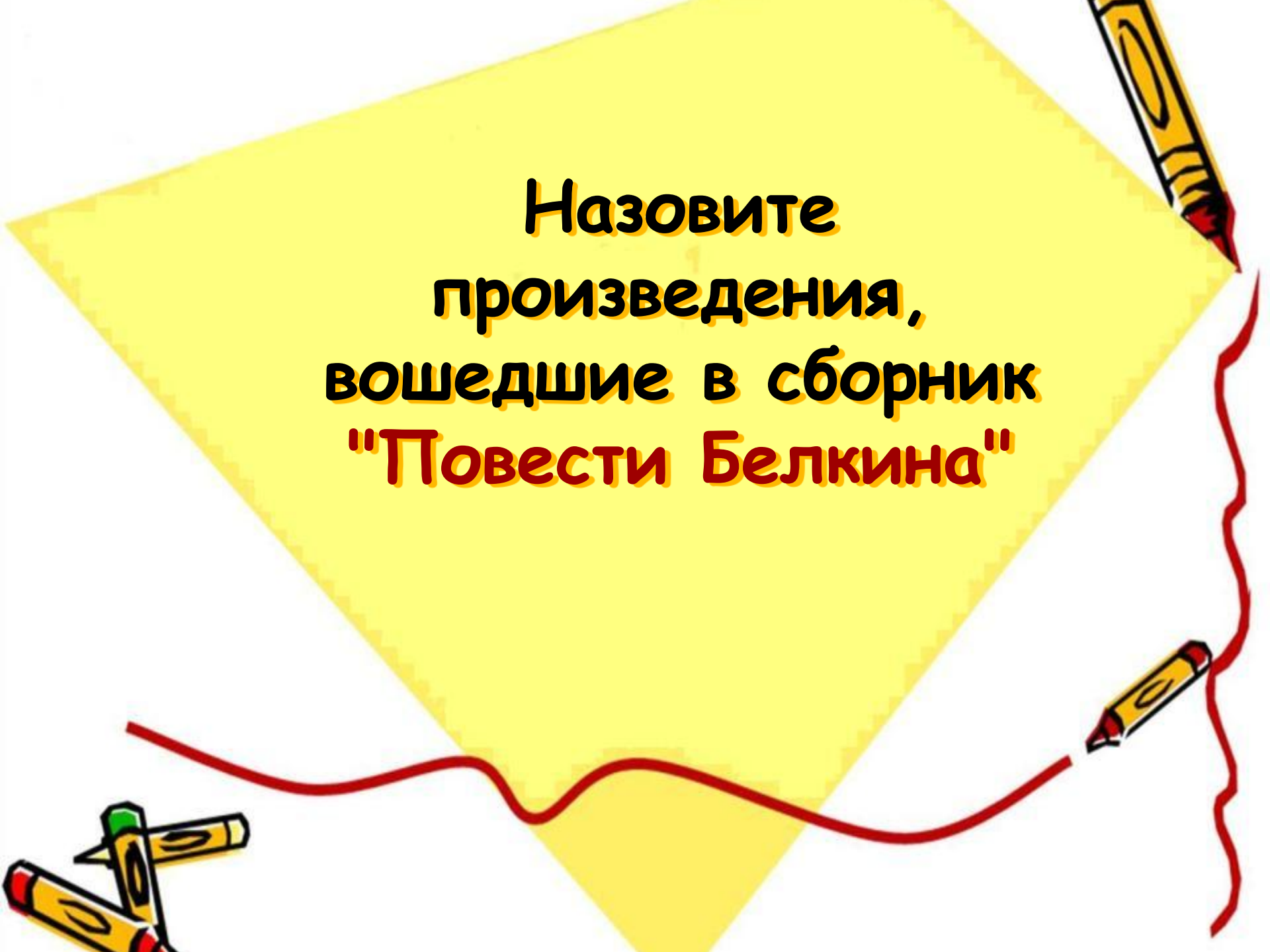
**К кому обращается  
царевна со словами:**

**"Жизнь моя!**

**В чем, скажи, виновна я?  
Не губи меня, девица!"**




**К Чернавке**

A large yellow diamond shape is the central focus. It is surrounded by several cartoon-style crayons: one yellow crayon is at the top right, one yellow and one green crayon are at the bottom left, and one yellow crayon is at the bottom right. A red wavy line starts from the bottom right crayon and extends upwards towards the top right crayon.

**Назовите  
произведения,  
вошедшие в сборник  
"Повести Белкина"**

- "Выстрел",
- "Метель",
- "Гробовщик",
- "Станционный смотритель",
- "Барышня-крестьянка"





В каком произведении описана встреча  
Пушкина с гробом Грибоедова?

"Несколько грузин сопровождали арбу.

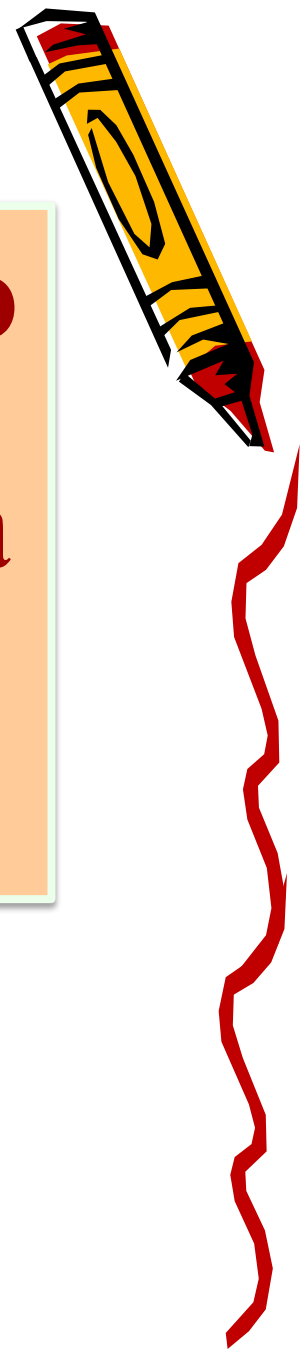
"Откуда вы?" - спросил я их.

"Из Тегерана". -

"Что вы везёте?" - "Грибоеда".

Это было тело убитого Грибоедова,  
которое препровождали в Тифлис"

Путешествие в Арзум во  
время похода **1829** года







A yellow diamond-shaped paper is the central focus, with a red wavy line drawn across it. Several colored pencils are scattered around the paper: one yellow pencil is at the top right, another yellow pencil is at the bottom right, and a cluster of three pencils (yellow, green, and red) is at the bottom left.



**Когда Пушкин начал  
издавать журнал  
"Современник"?**

**1836 Г.**

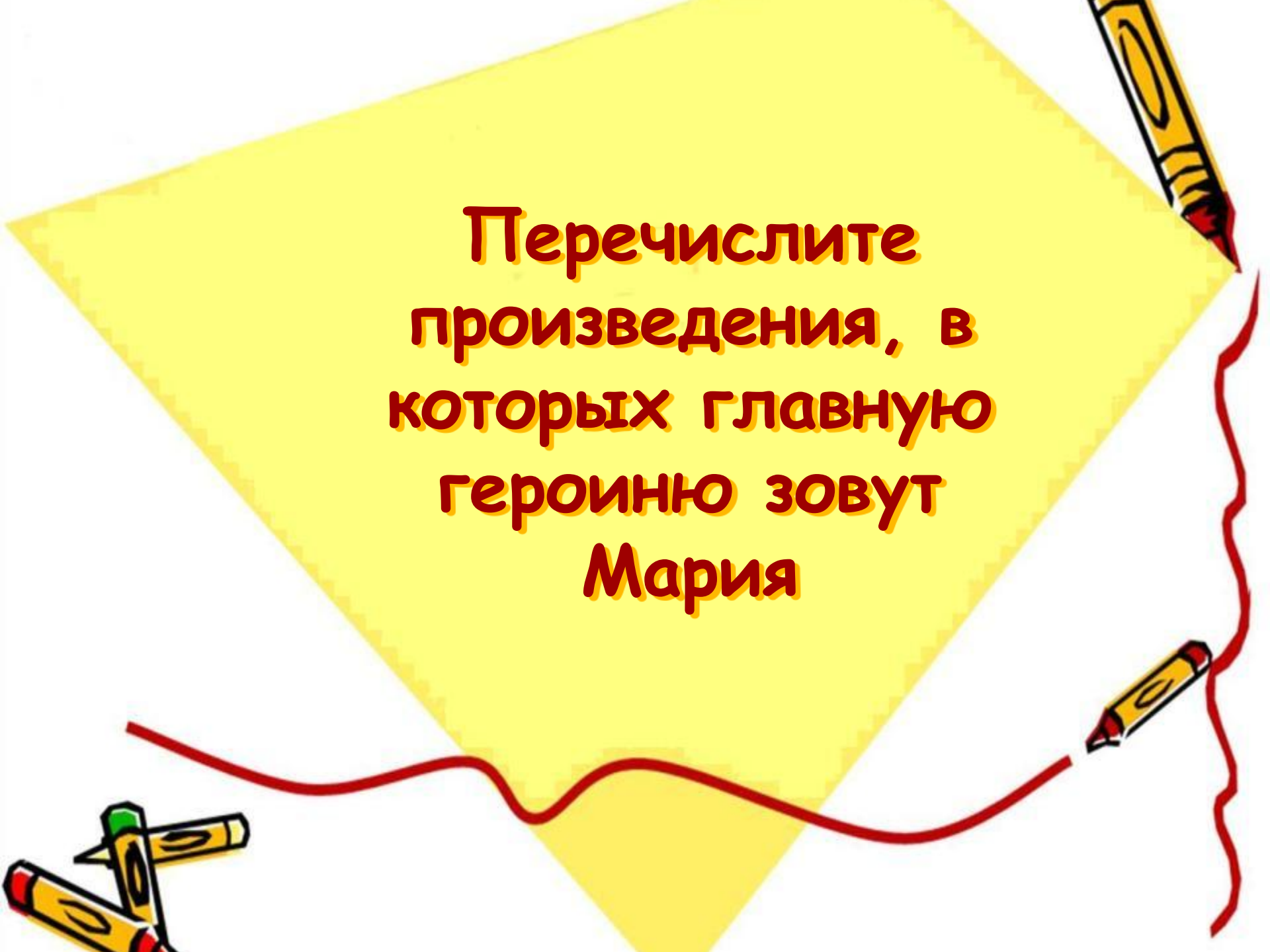


**Кто из русских поэтов  
впоследствии был  
издателем этого  
журнала?**






**Н. А. Некрасов**

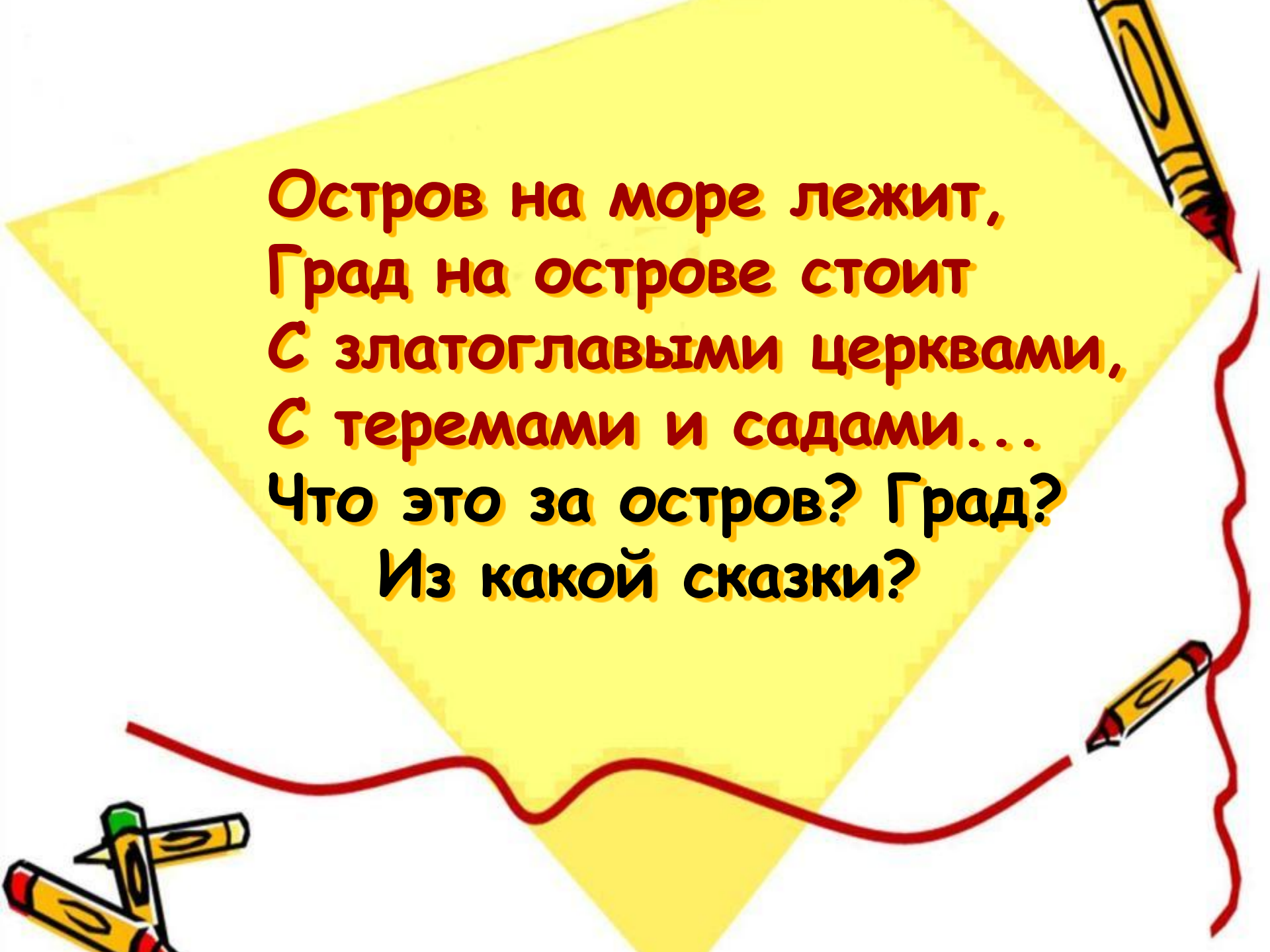
A yellow diamond-shaped paper is the central focus, with a red wavy line drawn across it. Several colored pencils are scattered around the paper: one yellow pencil is at the top right, another yellow pencil is at the bottom right, and a cluster of three pencils (yellow, green, and red) is at the bottom left.

**Перечислите  
произведения, в  
которых главную  
героиню зовут  
Мария**



- «Дубровский»,*
- «Капитанская дочка»,*
- «Метель»,*
- «Марья Шонинг»*





Остров на море лежит,  
Град на острове стоит  
С златоглавыми церквами,  
С теремами и садами...

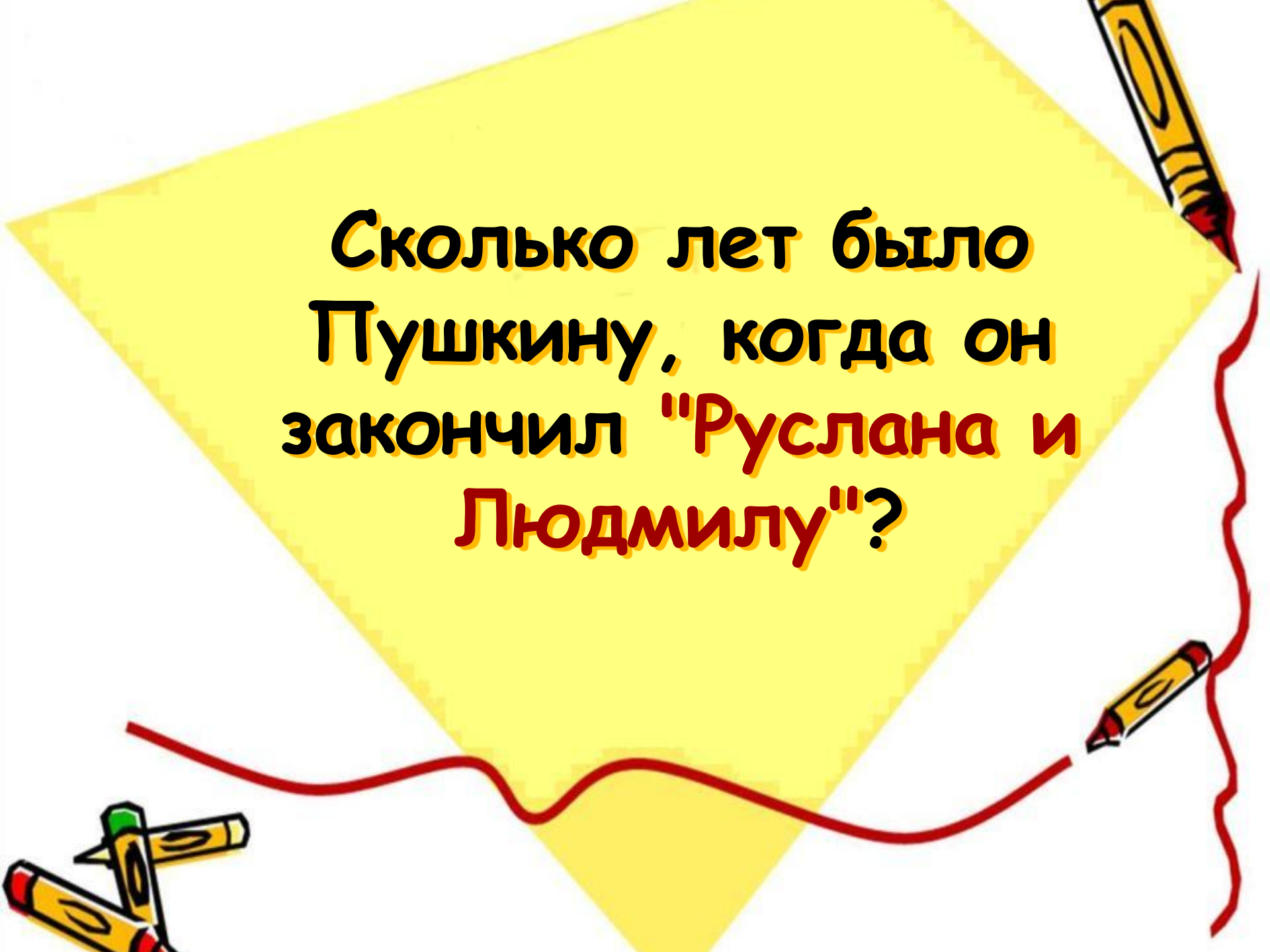
Что это за остров? Град?  
Из какой сказки?




Остров Буян,  
княжество Гвидона  
из "Сказки о царе Салтане"



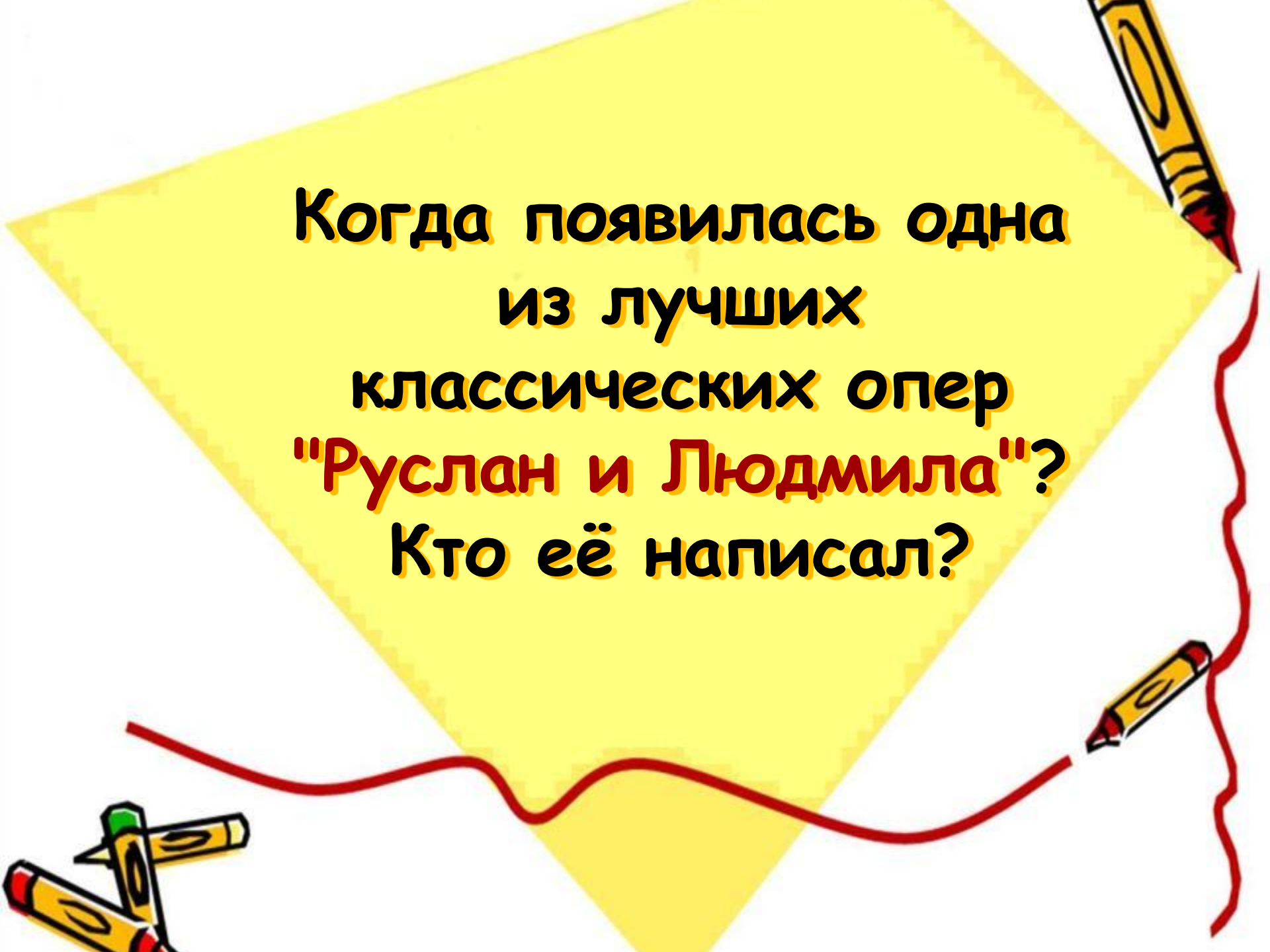





**Сколько лет было  
Пушкину, когда он  
закончил "Руслана и  
Людмилу"?**



Автору было **20** лет

A yellow diamond-shaped graphic with a red wavy line passing through it. Several crayons are scattered around the diamond: one yellow crayon at the top right, one yellow and one green crayon at the bottom left, and one yellow crayon at the bottom right. The text is centered within the diamond.

**Когда появилась одна  
из лучших  
классических опер  
"Руслан и Людмила"?  
Кто её написал?**




**В 1842 г., написал оперу  
М. И Глинка**


A yellow diamond-shaped paper is the central focus, with a red wavy line drawn across it. Several crayons are scattered around the paper: one yellow crayon is at the top right, another yellow crayon is at the bottom right, and a cluster of three crayons (yellow, green, and red) is at the bottom left.

**Назовите  
преподавателя лица,  
особенно любимого  
Пушкиным**




**Профессор  
политических наук  
А. П. Кунцын**



A yellow diamond-shaped paper is the central focus, with a red wavy line drawn across it. Several crayons are scattered around: one yellow crayon is at the top right, another yellow one is at the bottom right, and a cluster of three (yellow, green, and red) is at the bottom left.

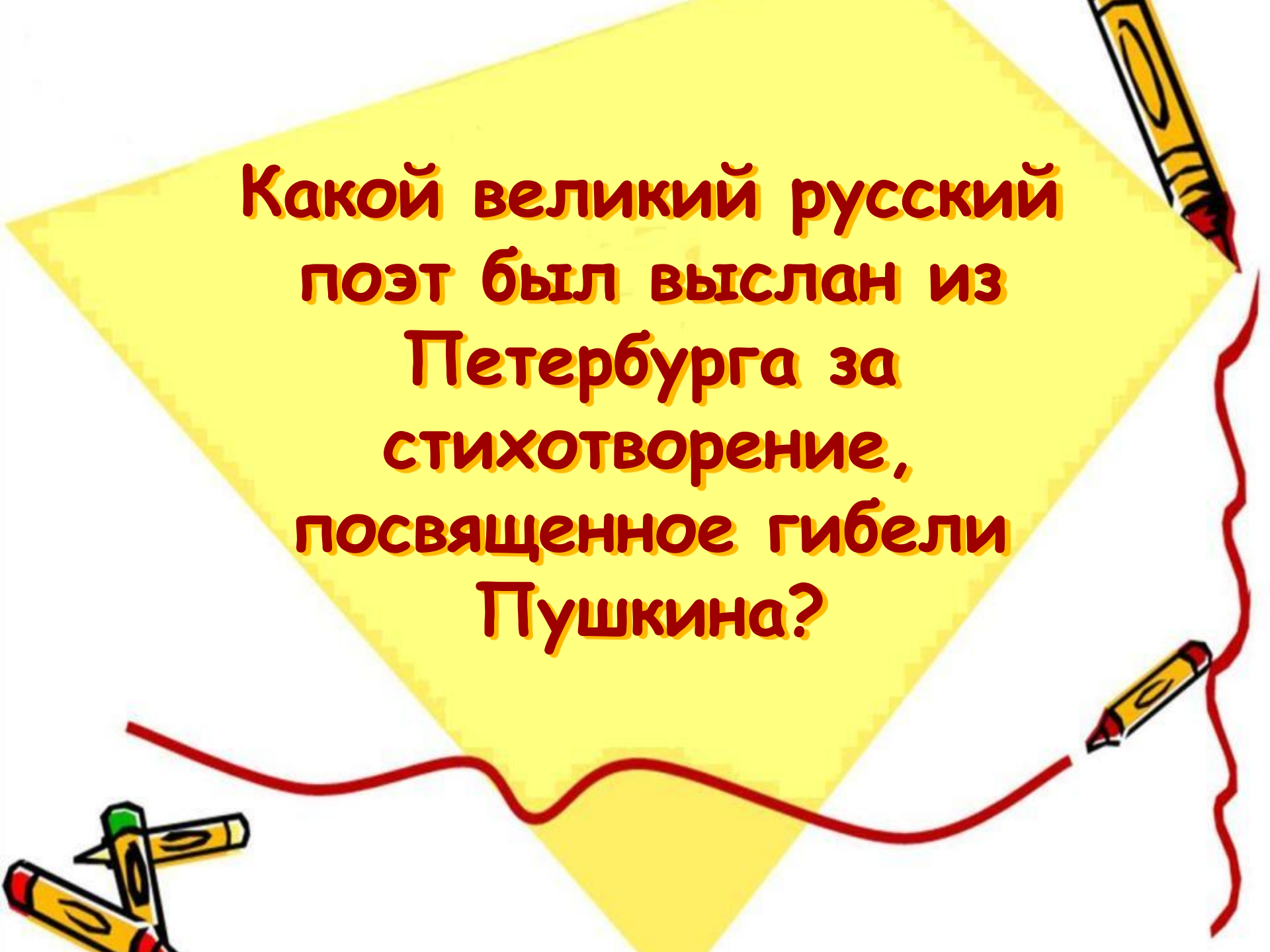
Пушкин писал острые и меткие  
эпиграммы. На кого написана  
эта эпиграмма?

Полу-милорд, полу-купец,  
Полу-мудрец, полу-невежда.  
Полу-подлец, но есть надежда,  
Что будет полным наконец.



**На графа Воронцова**




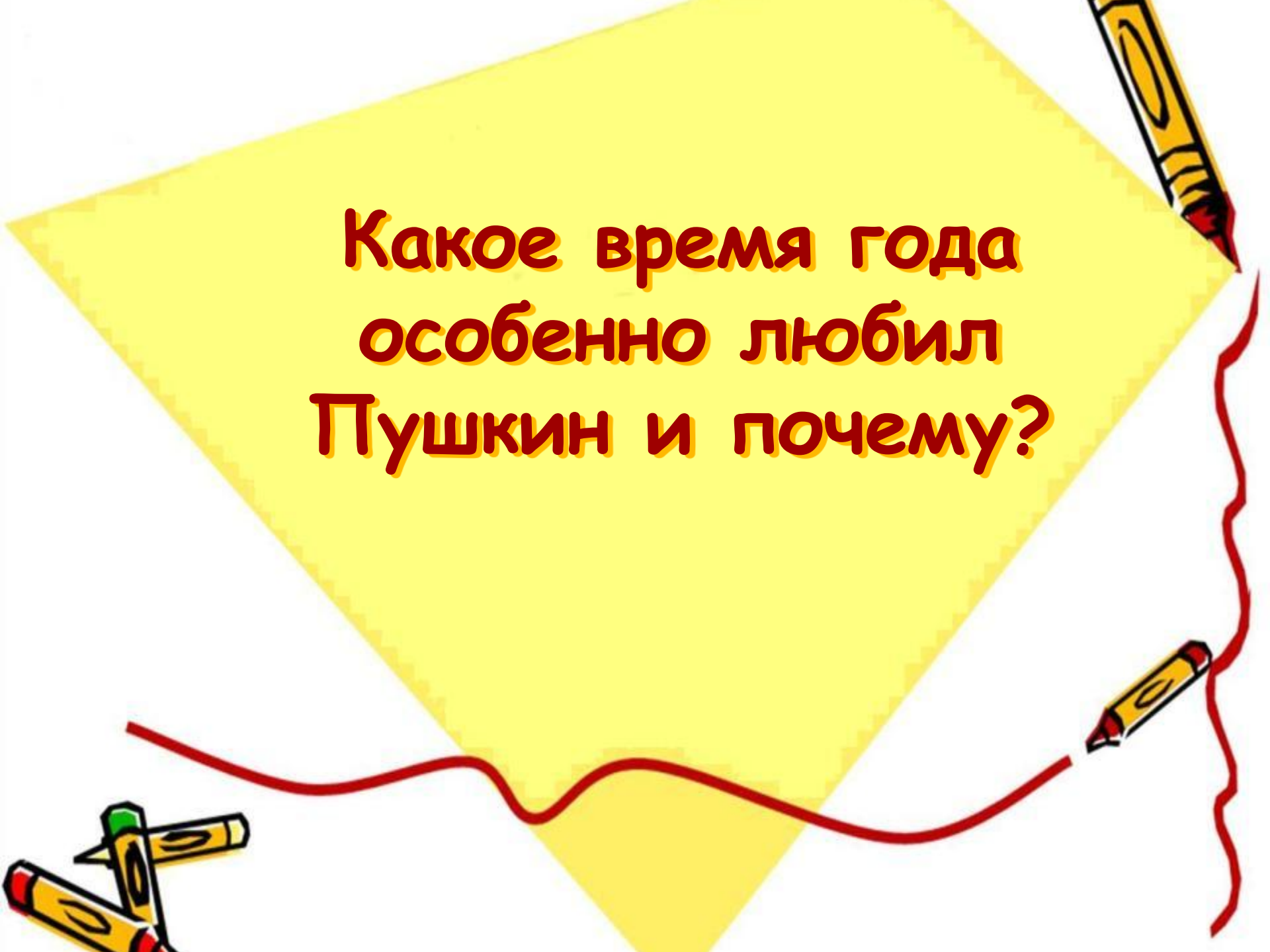
A yellow diamond-shaped paper is the central focus, with a red wavy line drawn across it. Several colored pencils are scattered around the paper: one yellow pencil is at the top right, another yellow pencil is at the bottom right, and a cluster of three pencils (yellow, green, and red) is at the bottom left.

Какой великий русский  
поэт был выслан из  
Петербурга за  
стихотворение,  
посвященное гибели  
Пушкина?





**М.Ю. Лермонтов**



A yellow diamond-shaped paper is the central focus, tilted slightly. A red wavy line, resembling a ribbon or a crayon stroke, winds around the paper. Several crayons are scattered around: one yellow crayon is at the top right, another yellow crayon is at the bottom right, and a cluster of three crayons (yellow, green, and red) is at the bottom left. The background is white.

**Какое время года  
особенно любил  
Пушкин и почему?**



**Осень.**  
**Это время года вдохновляло его**


A yellow diamond-shaped paper is the central focus, with a red wavy line drawn across it. Several crayons are scattered around: one yellow crayon is at the top right, another yellow crayon is at the bottom right, and a cluster of three crayons (yellow, green, and red) is at the bottom left.

**Сколько времени поэт  
писал  
"Евгения Онегина"?**

**7** лет,



**4** месяца,

**17** дней



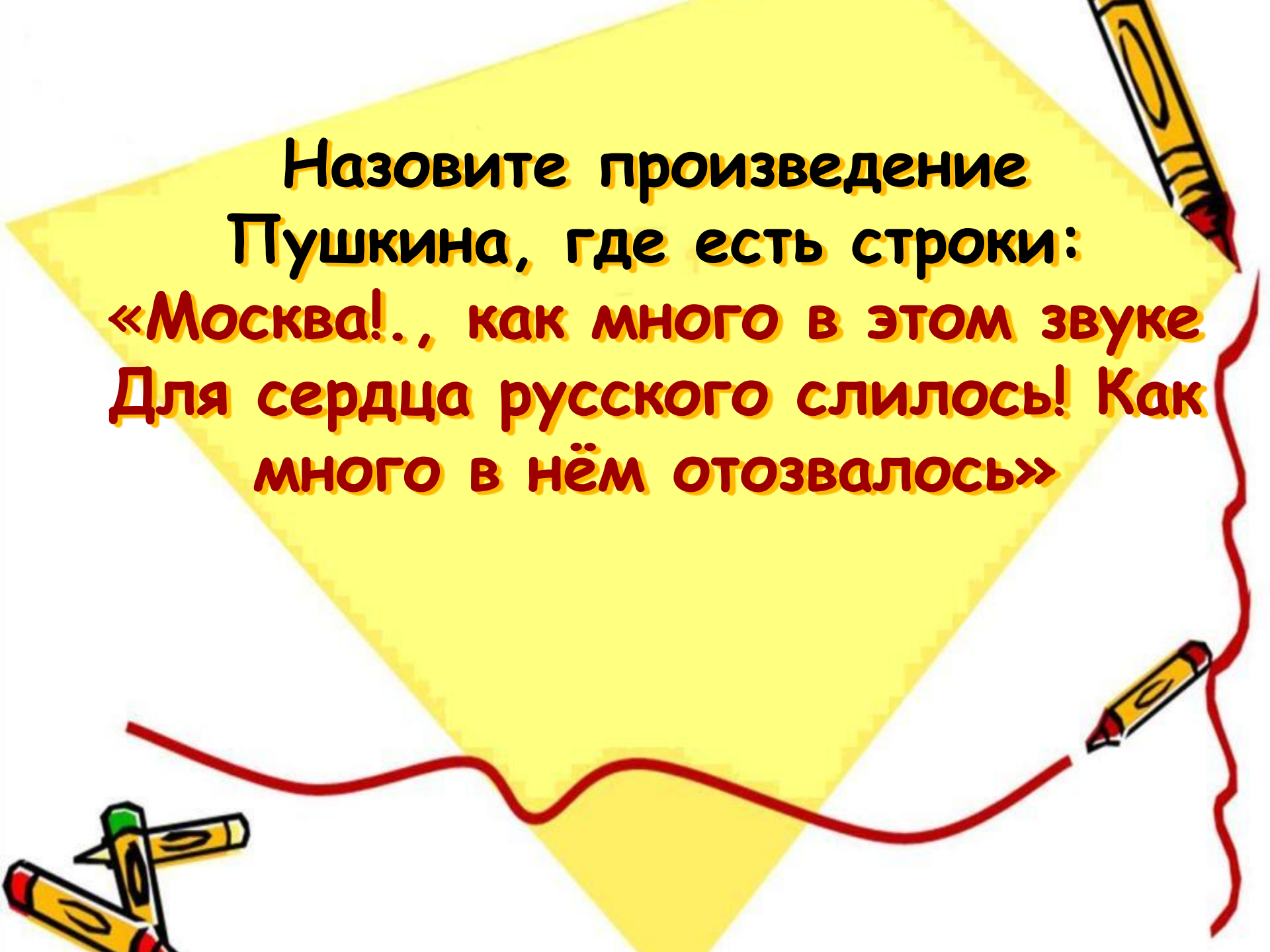
**Какое время года  
любила Татьяна  
Ларина?**




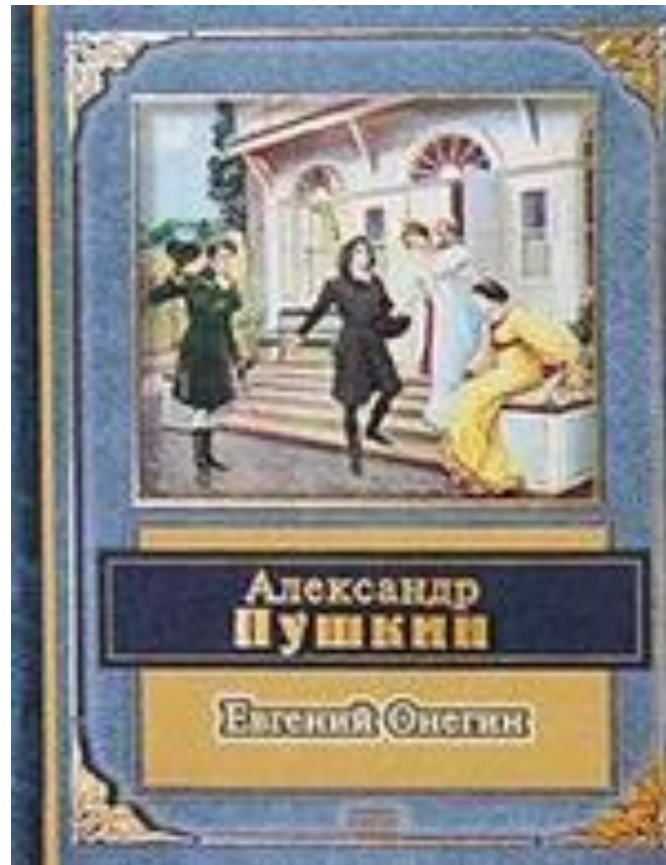


Зиму



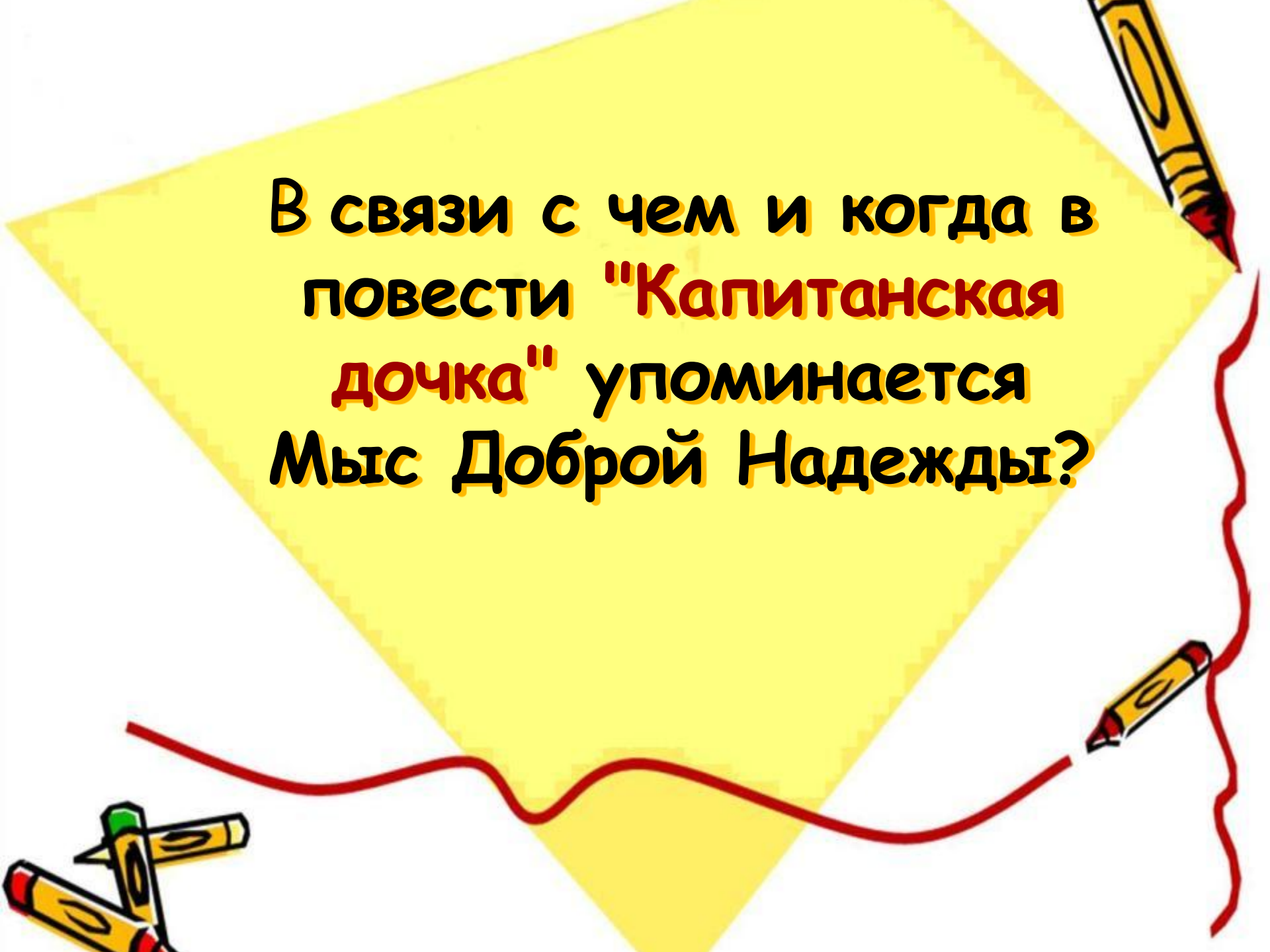
A yellow diamond-shaped graphic with a red wavy line passing through it. Several crayons are scattered around the diamond: one yellow crayon at the top right, one yellow and one green crayon at the bottom left, and one yellow crayon at the bottom right. The text is centered within the diamond.

**Назовите произведение  
Пушкина, где есть строки:  
«Москва!., как много в этом звуке  
Для сердца русского слилось! Как  
много в нём отозвалось»**




Роман "Евгений Онегин"



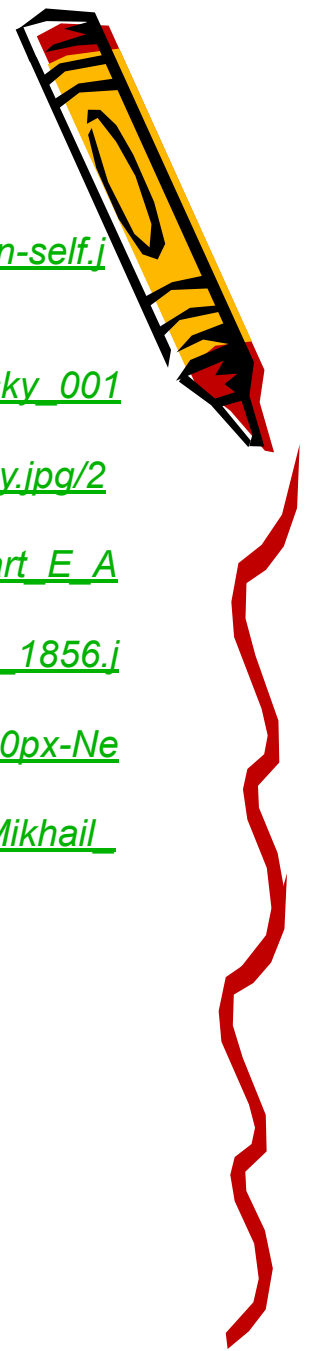
A yellow diamond-shaped graphic with a red wavy line passing through it. There are three cartoon-style crayons: one at the top right, one at the bottom right, and a cluster of three at the bottom left.

В связи с чем и когда в  
повести "Капитанская  
дочка" упоминается  
Мыс Доброй Надежды?


**Гринёв вместо занятий  
"прилаживал  
мочальный хвост к  
Мысу Доброй  
Надежды"**




## Список использованных источников



1. [http://upload.wikimedia.org/wikipedia/commons/thumb/a/ac/Kiprensky\\_self.jpg/250px-Kiprensky\\_self.jpg](http://upload.wikimedia.org/wikipedia/commons/thumb/a/ac/Kiprensky_self.jpg/250px-Kiprensky_self.jpg)
2. <http://upload.wikimedia.org/wikipedia/commons/thumb/6/66/Tropinin-self.jpg/200px-Tropinin-self.jpg>
3. [http://upload.wikimedia.org/wikipedia/commons/thumb/8/86/Vladimir\\_Borovikovsky\\_001\\_%28portrait\\_of\\_Gavrila\\_Derzhavin%29.jpg/270px-Vladimir\\_Borovikovsky\\_001\\_%28portrait\\_of\\_Gavrila\\_Derzhavin%29.jpg](http://upload.wikimedia.org/wikipedia/commons/thumb/8/86/Vladimir_Borovikovsky_001_%28portrait_of_Gavrila_Derzhavin%29.jpg/270px-Vladimir_Borovikovsky_001_%28portrait_of_Gavrila_Derzhavin%29.jpg)
4. [http://upload.wikimedia.org/wikipedia/commons/thumb/4/4b/Bryullov\\_portrait\\_of\\_Zhukovsky.jpg/220px-Bryullov\\_portrait\\_of\\_Zhukovsky.jpg](http://upload.wikimedia.org/wikipedia/commons/thumb/4/4b/Bryullov_portrait_of_Zhukovsky.jpg/220px-Bryullov_portrait_of_Zhukovsky.jpg)
5. [http://img1.liveinternet.ru/images/attach/c/2/65/511/65511651\\_1287510571\\_505pxEngelgart\\_E\\_A.jpg](http://img1.liveinternet.ru/images/attach/c/2/65/511/65511651_1287510571_505pxEngelgart_E_A.jpg)
6. [http://upload.wikimedia.org/wikipedia/commons/thumb/e/e8/Glinka\\_1856.jpg/220px-Glinka\\_1856.jpg](http://upload.wikimedia.org/wikipedia/commons/thumb/e/e8/Glinka_1856.jpg/220px-Glinka_1856.jpg)
7. [http://upload.wikimedia.org/wikipedia/commons/thumb/c/c8/Nikolaj\\_Nekrasov\\_1456.jpg/220px-Nekrasov\\_1456.jpg](http://upload.wikimedia.org/wikipedia/commons/thumb/c/c8/Nikolaj_Nekrasov_1456.jpg/220px-Nekrasov_1456.jpg)
8. [http://upload.wikimedia.org/wikipedia/commons/thumb/2/24/Mikhail\\_lermontov.jpg/256px-Mikhail\\_lermontov.jpg](http://upload.wikimedia.org/wikipedia/commons/thumb/2/24/Mikhail_lermontov.jpg/256px-Mikhail_lermontov.jpg)
9. <http://skaz-pushkina.ru/images/img1.jpg>
10. <http://skaz-pushkina.ru/kadr/mc12.jpg>
11. <http://skaz-pushkina.ru/kadr/mc66.jpg>
12. <http://skaz-pushkina.ru/images/img5.jpg>
13. <http://skaz-pushkina.ru/kadr/cs9.jpg>
14. <http://skaz-pushkina.ru/kadr/cs28.jpg>





15. <http://s019.radikal.ru/i625/1203/5f/19af221a23fe.jpg>
16. [http://artclassic.edu.ru/attach.asp?a\\_no=9569](http://artclassic.edu.ru/attach.asp?a_no=9569)
17. [http://shkolazhizni.ru/img/content/i78/78217\\_or.jpg](http://shkolazhizni.ru/img/content/i78/78217_or.jpg)
18. [http://audioskazki.net/wp-content/gallery/pushkin/ruslan\\_i\\_ludmila/p0001.png](http://audioskazki.net/wp-content/gallery/pushkin/ruslan_i_ludmila/p0001.png)
19. <http://skaz-pushkina.ru/images/img3.jpg>
20. <http://skaz-pushkina.ru/kadr/rr16.jpg>
21. <http://skaz-pushkina.ru/kadr/rr17.jpg>
22. <http://skaz-pushkina.ru/images/img4.jpg>
23. <http://skaz-pushkina.ru/kadr/zp15.jpg>
24. <http://skaz-pushkina.ru/kadr/zp16.jpg>
25. <http://skaz-pushkina.ru/kadr/zp25.jpg>
26. <http://skaz-pushkina.ru/kadr/zp29.jpg>
27. [http://www.o-prirode.com/\\_ph/51/1/622982453.jpg](http://www.o-prirode.com/_ph/51/1/622982453.jpg)
28. [http://www.o-prirode.com/\\_ph/48/1/330682859.jpg](http://www.o-prirode.com/_ph/48/1/330682859.jpg)

