
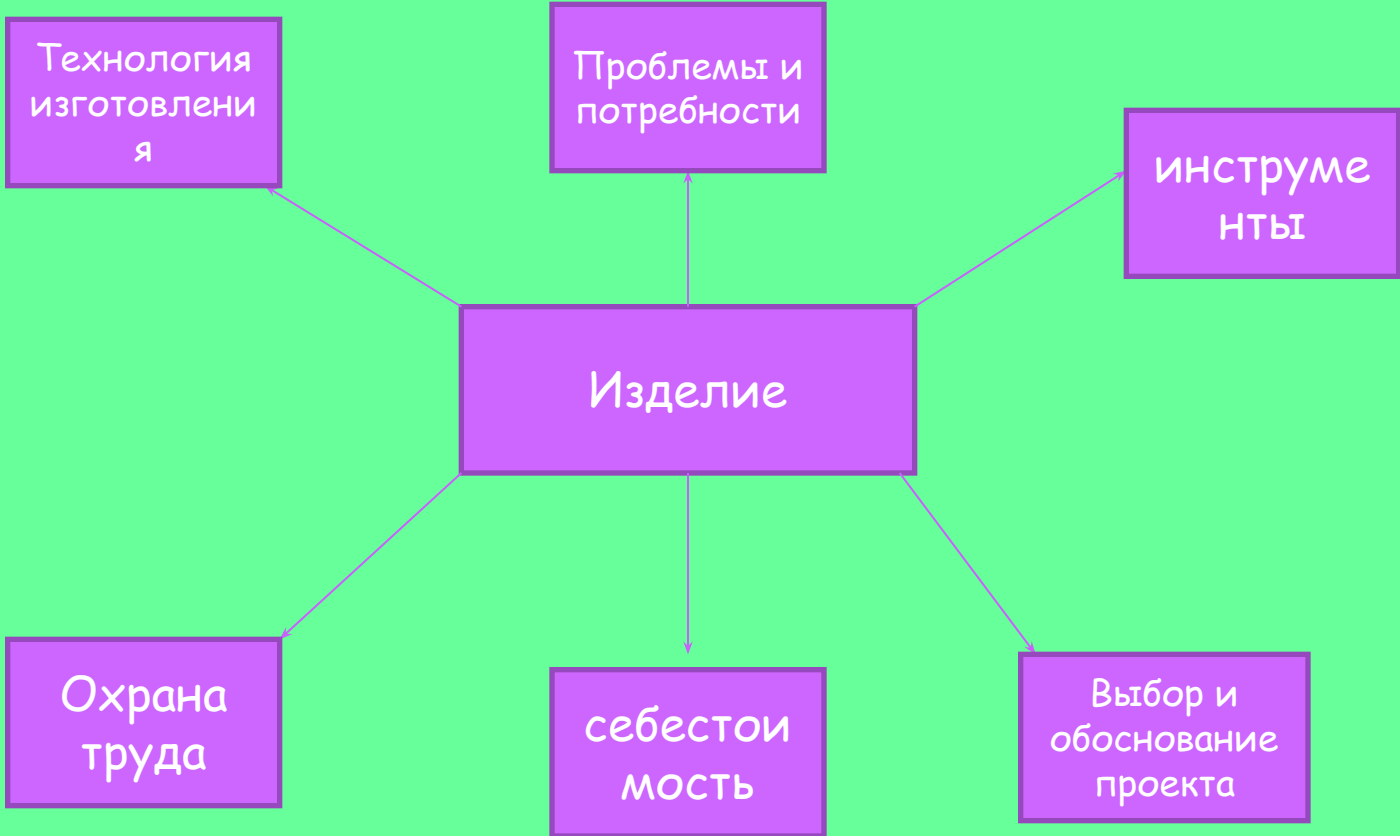


Вышитое изделие.



- Цель; украсить интерьер моей комнаты.
- Задачи: разработать проект
- Изготовить по нему проектное изделие
- Оценить проделанную работу





Выбор модели (форма)



Прямоугольные



овальные



Выбор модели (сюжет и цветовая гамма)



Немного из Истории



- Вышивка – искусство, история которого уходит корнями в эпоху первобытной культуры, когда люди использовали стежки каменными иглами при шитье одежд из шкур животных. Изначально материалами для вышивки были кожа животных, жилы, волокна конопли или шерсти, волосы.
- Так как вышивание крестом производится при помощи иголки, служащей как бы острым продолжением или окончанием нитки: шерстяной, бумажной или шёлковой, то и иголка, пока она не стала металлической и не дошла до современного её усовершенствованного состояния, изготавливались из самых разнородных материалов: из дерева, кости, а в глубокой древности и у дикарей на это шли древесные иглы, рыбы кости, щетина и прочее. Вышивают нитками, бумагой, шерстью, шёлком, шёлком, золотом, серебром, с использованием бус, шёлком, золотом, серебром, с использованием бус, бисера, шёлком, золотом, серебром, с использованием бус, бисера, стекляруса, шёлком, золотом, серебром, с использованием бус, бисера, стекляруса, иногда



Инструменты и материалы для вышивки крестом

- Нитки для вышивания (мулине и т.д.)
- Пяльцы
- Игла для вышивки
- Канва
- схема
- Ножницы



деревянные пяльцы с
металлическим винтом



Технологическая последовательность


- ✓ Вырезать канву нужного размера
- ✓ Запялить канву
- ✓ Вдеть нити в иглу
- ✓ Закрепить нить в начале работы
- ✓ Вышивать крестиком
- ✓ Закрепить нить в конце работы
- ✓ Влажно-тепловая обработка.



себестоимость

Наименование	Цена	Кол-во материала	сумма
нитки	30р	7мотков	210
канва	150р	20см	30р
ИТОГО			240

- Мое изделие стоит 240 р , оно значительно дешевле, чем аналогичное в магазине.



Реклама.



- Для того, чтобы прорекламирровать свое изделие, я открою магазин, в котором буду продавать вещи ручной работы и назову его «**Мир вышивки**».



Моя работа.





Спасибо

