

Технология

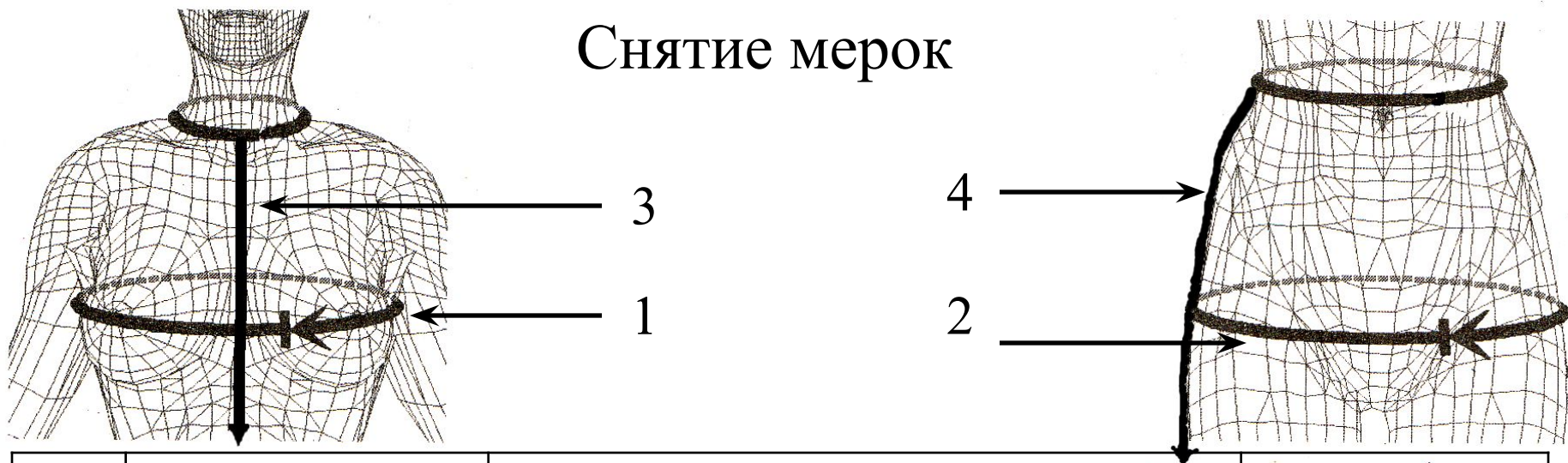
Учебное пособие по
технологии обработки ткани

"Летний комплект конструирование"



Школа № 89
Санкт - Петербург

Снятие мерок



№ п/п	Наименование мерки	Способ измерения	Условное обозначение
1	Обхват груди	Горизонтально вокруг туловища на уровне груди	Ог
2	Обхват бёдер	Горизонтально вокруг бёдер по наиболее выступающим точкам ягодиц	Об
3	Длина топа	Посередине груди от линии горловины до желаемой длины	Дт
4	Длина юбки	По линии бока от линии талии до желаемой длины	Дю

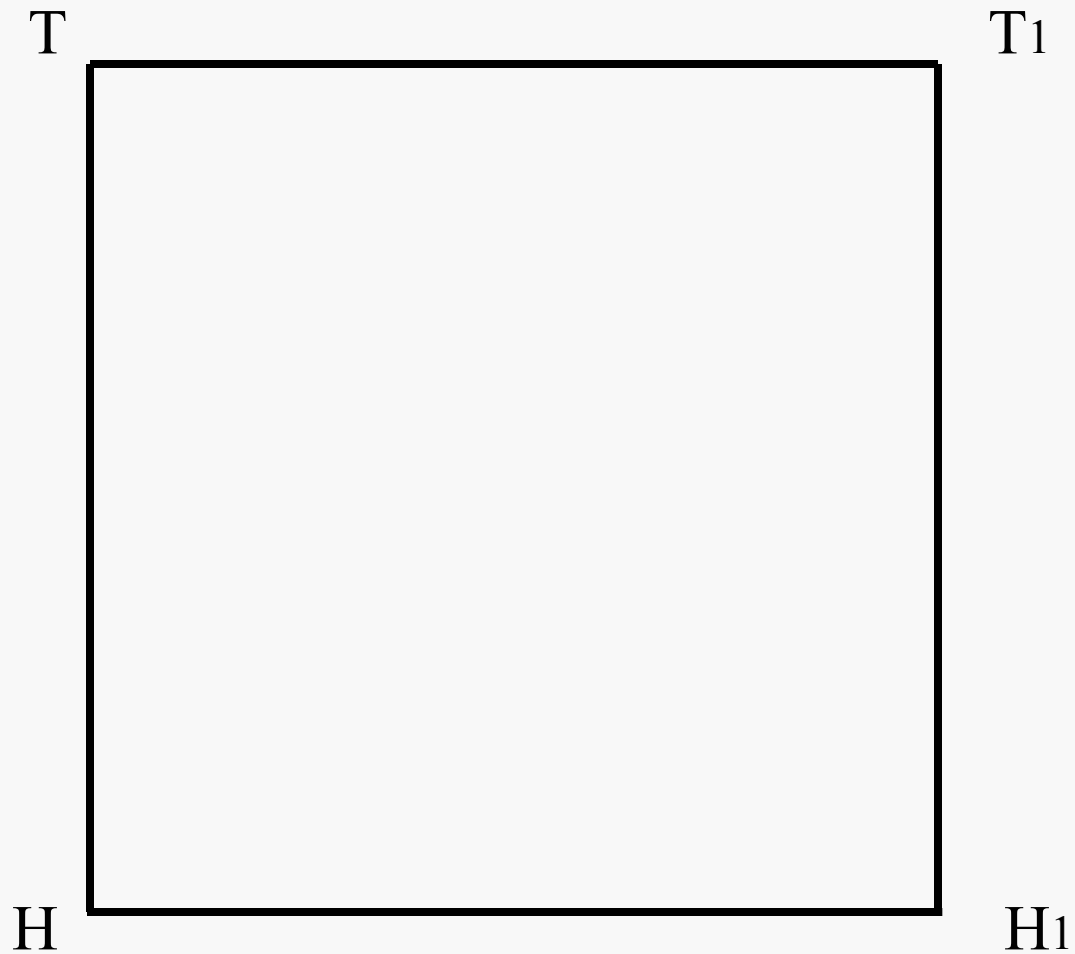
Мерки расчета и прибавки

№ п/п	Наименование	Условное обозначение	Цифровое значение
<i>Мерки</i>			
1	Полуобхват груди	Сг	
2	Полуобхват бёдер	Сб	
3	Длина топа	Дт	
4	Длина юбки 1	Дю1	
5	Длина нижней юбки	Дю2	
<i>Прибавки</i>			
1	К полуобхвату бёдер	Пб	3


Расчет конструкции летнего комплекта

№ п/п	Название отрезков и точек	Обозначение на чертеже	Расчетная формула	Цифровой расчет
Построение верхней юбки				
1	Прямой угол	(.)Г		Построение
2	Ширина юбки	ТТ1	СБ+ПБ	
3	Длина юбки	ТН	Дю1	
4	Достроить прямоугольник	ТТ1Н1Н		Построение
Построение нижней юбки				
5	Прямой угол	(.)Г		Построение
6	Ширина юбки	ТТ1	(СБ+ПБ):2	
7	Длина юбки	ТН	Дю2	
8	Достроить прямоугольник	ТТ1Н1Н		Построение
Построение топа				
9	Прямой угол	(.)Г		Построение
10	Длина топа	ГН	Дт	
11	Ширина горловины	ГГ1	П/В=10	10
12	Ширина топа	НН1	Сг-5	
13	Длина топа по спинке	Н1Н2	П/В=8	8
14	Достроить топ	ГН Н1Н2Г1		Построение
Построение пояса				
15	Ширина пояса	ПП1	П/В=5	
16	Длина пояса	ПП2	СБ+ПБ	

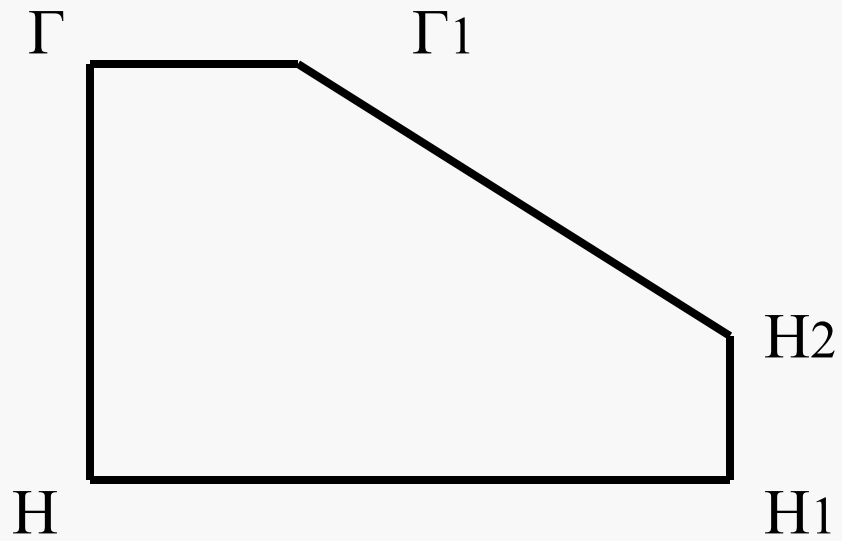
Построение верхней юбки




Построение нижней юбки



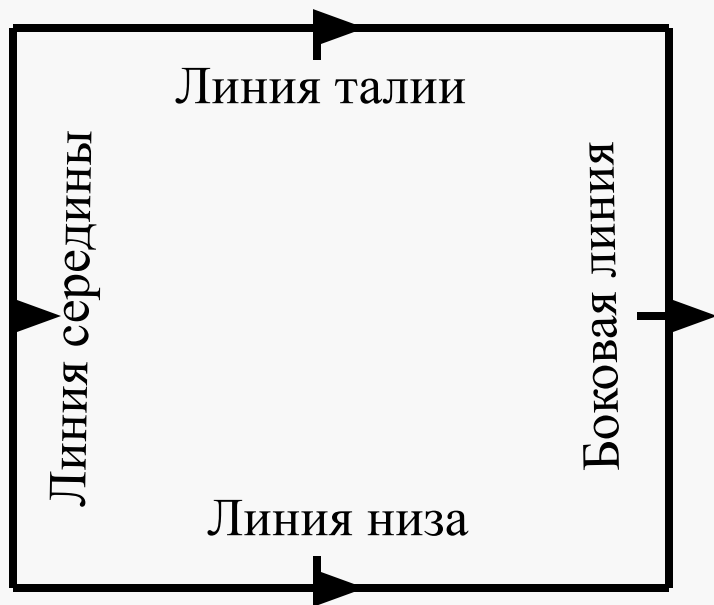
Построение топа



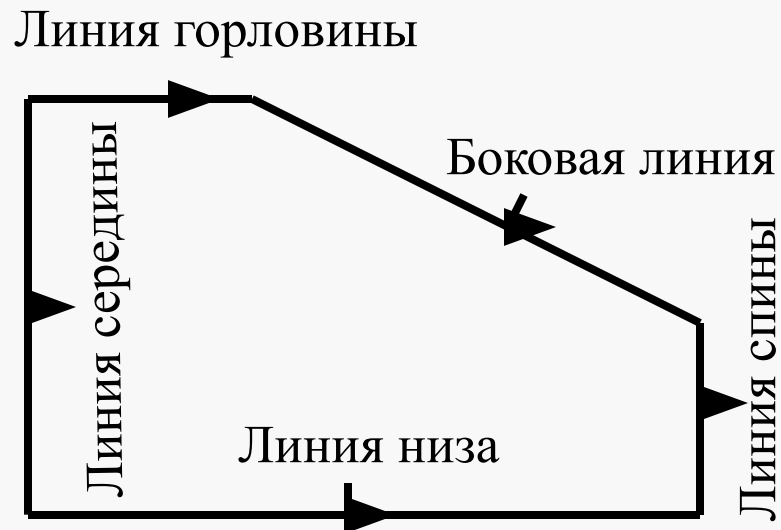
Построение пояса



Линии чертежа юбки



Линии чертежа топа



Линии чертежа пояса

