



ПРОЕКТ «ГЕРБ МОЕЙ СЕМЬИ»

ЦЕЛЬ

- ФОРМИРОВАНИЕ ПРЕДСТАВЛЕНИЯ О СОЗДАНИИ ГЕРБА,
- ВЫПОЛНЕНИЕ РИСУНКА ГЕРБА СВОЕЙ СЕМЬИ,
- ВОСПИТАНИЕ ЧУВСТВА УВАЖЕНИЯ К РОДНОМУ КРАЮ, ЛЮБВИ К РОДНЫМ И БЛИЗКИМ .

ЗАДАЧИ УРОКА

- ▶ ПОЗНАКОМИТЬСЯ С ПОНЯТИЕМ ГЕРАЛЬДИКА.
- ▶ УЗНАТЬ ОБ ИСТОРИИ СОЗДАНИЯ ГЕРБА МОСКВЫ.
- ▶ О СИМВОЛИКЕ И ЦВЕТЕ В ГЕРБАХ.
- ▶ ВЫПОЛНИТЬ ГЕРБ СВОЕЙ СЕМЬИ.
- ▶ НАПИСАТЬ ОПИСАНИЕ ВЫПОЛНЕННОГО ГЕРБА.

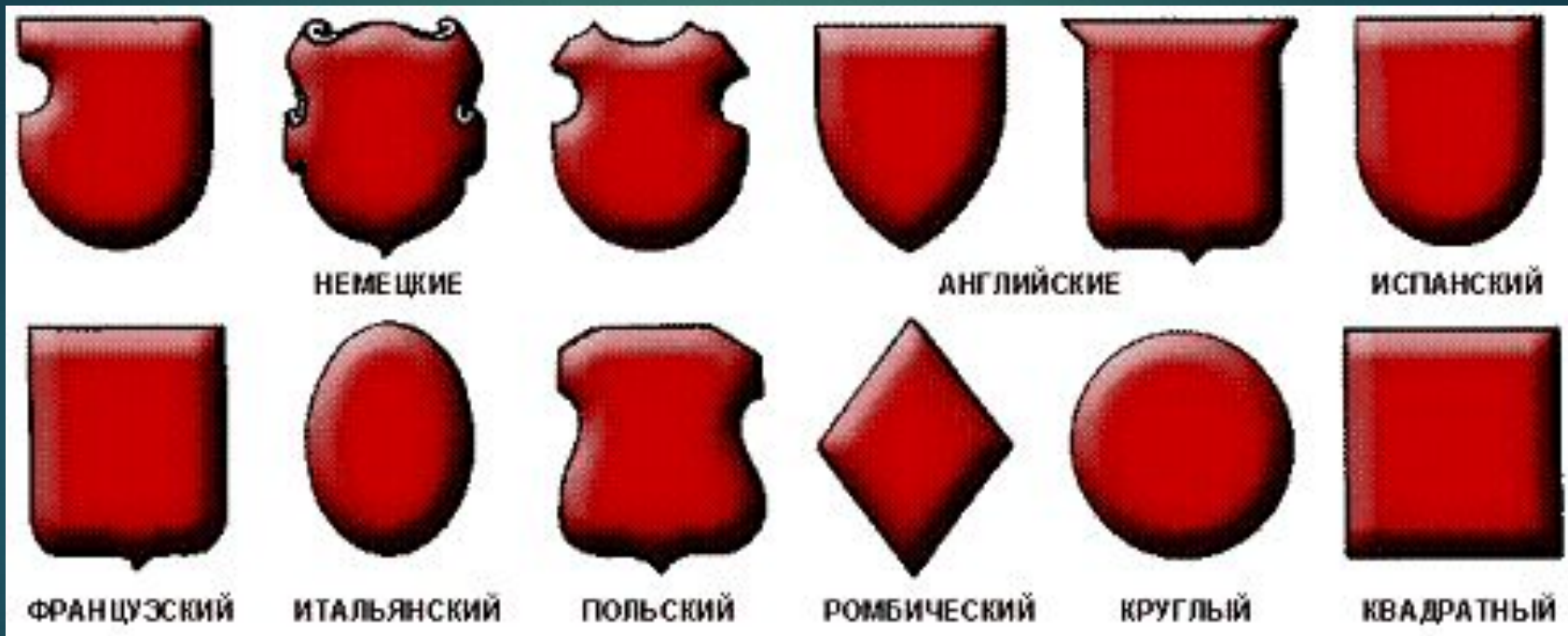
ГЕРБ

- ▶ Герб – отличительный знак государства, города, сословия, рода, изображаемый на флагах, монетах, печатях и т.д.

*из словаря
иностранных слов*

- ▶ Геральдика – особая наука о гербах.

ФОРМА ЩИТОВ



СИМВОЛИКА

- ▶ СИМВОЛ – знак.
- ▶ СИМВОЛИКА – предмет или действие, служащее условным знаком какого – либо понятия, чего –нибудь отвлечённого.
Голубь – символ мира, Якорь – символ надежды.

ФЛАГ РОССИЙСКОЙ ФЕДЕРАЦИИ



СОСТАВЬТЕ ПРАВИЛЬНО ТРИКОЛОР ФЛАГА РОССИИ.

- ▶ ФЛАГ РОССИИ СОСТОИТ ИЗ ТРЁХ ЦВЕТОВ.
- ▶ ПРОВЕРЬ ПРАВИЛЬНОСТЬ ЗАДАНИЯ.
- ▶ ПРОАНАЛИЗИРУЙТЕ ЗНАЧЕНИЕ ЦВЕТА НАШЕГО ФЛАГА

ЗНАЧЕНИЕ СИМВОЛОВ ПРИ ВЫПОЛНЕНИИ ГЕРБА.

дуб – символ силы;

орел – символ победы;

лев – символ царской власти;

грифон – неустрашимость и
свирепость.

пчелы олицетворяют собой трудолюбие,
коллективность в своей деятельности и
бережливость;

улей – прежде всего общий дом, где
каждый знает свое место, свои
обязанности;

ЗНАЧЕНИЕ ЦВЕТА В ГЕРБЕ

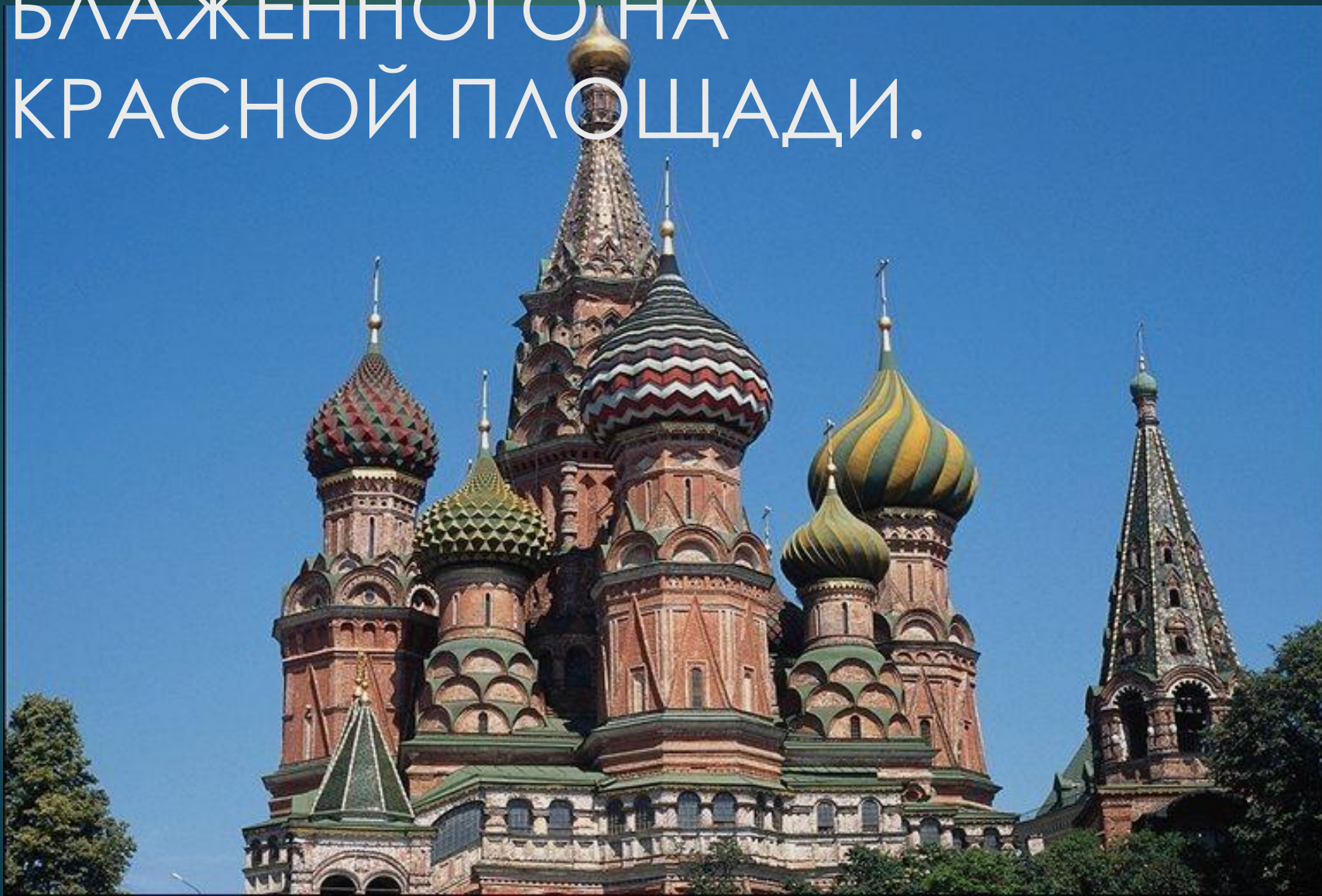


- ▶ **красный – мужество, храбрость;**
- ▶ **зеленый – надежда, изобилие;**
- ▶ **голубой – красота, величие;**
- ▶ **черный – мудрость, печаль;**
- ▶ **золотой – богатство, справедливость;**
- ▶ **серебряный – невинность, чистота.**

СЕРДЦЕ РОДИНЫ -



СОБОР ВАСИЛИЯ БЛАЖЕННОГО НА КРАСНОЙ ПЛОЩАДИ.



ИСТОРИЯ СОЗДАНИЯ ГЕРБА МОСКВЫ

- ▶ Узаконенный 1 февраля 1995г. новый герб Москвы по сути новым не является. Это исторический герб города утверждён императрицей Екатериной Великой в 1781 году.



ГЕРБ города
КРАСНОДВОРКА



ГЕРБ города ЕНИСЕЙСКА



СЕМЬЯ- ОСОБЫЙ МИР , ДРУЗЬЯ,
В НЕЙ МАМА, ПАПА, БРАТ И Я...

БЫВАЕТ ТРУДНО НАМ ПОРОЙ,
А МЫ ВСЕГДА ЗА ВСЕХ ГОРОЙ!

МЫ СОЗДАНЫ ВЕДЬ ДРУГ ДЛЯ ДРУГА
НАМ НЕ СТРАШНЫ МОРОЗ И
ВЬЮГА...

ГОРИТ ОГОНЬ В ПЕЧИ, УЮТ.
ВСЁ В ДОМЕ СОЗДАНО, И ТУТ
СКАЗАТЬ НАМ ТОЛЬКО ОСТАЁТСЯ:
«ЛЮБИТЕ, ВЕРЬТЕ, ПОНИМАЙТЕ,
ДРУГУ В ЖИЗНИ ПОМОГАЙТЕ!»



ПРАКТИЧЕСКАЯ РАБОТА

ВЫПОЛНИТЬ НА АЛЬБОМНОМ ЛИСТЕ ГЕРБ СВОЕЙ СЕМЬИ




ПОСЛЕДОВАТЕЛЬНОСТЬ ВЫПОЛНЕНИЯ РАБОТЫ-

1. ЛИСТОК СЛОЖИТЬ ПОПОЛАМ ВДОЛЬ ДЛИННОЙ СТОРОНЫ

ВЫРЕЗАТЬ НОЖНИЦАМИ КОНТУР ФОРМЫ ГЕРБА



РАСПРАВИТЬ ЛИСТ



СОЗДАТЬ КОМПОЗИЦИЮ ГЕРБА СВОЕЙ СЕМЬИ.

1. Последовательность выполнения рисунка:

- ▶ Выбор формата.
- ▶ Композиционное решение.
- ▶ Проведение осевых линий.
- ▶ Детальная проработка формы герба и
заполнение рисунком, отражающим
особенности своей семьи.

2. Защита мини – проекта перед одноклассниками.