

**Мультимедийное сопровождение к уроку изобразительного искусства  
по программе Б.М.Неменского «Изобразительное искусство и  
художественный труд»**

# **Тема. Морозные узоры.**

Выполнила:  
учитель начальных классов  
Рожек Наталья Станиславовна  
МОУ СОШ № 1  
г.Белогорск

Кто без кисти и краски  
зимой рисует сказки?





Улицей гуляет  
Дедушка Мороз,  
Иней рассыпает  
По ветвям берёз...  
Иль на ока дышит  
Закоптелых хат  
Да узоры пишет,  
Глядя на ребят...

# Тема. Морозные узоры.



# Что такое узор?

*Узор – это композиция рисунка из разных цветов и причудливых линий, вписанная в любую основную форму или расположенная по всему листу.*

















# Игра «Холодные и тёплые краски»

(Если холодные - хлопаем, если тёплые- топаем)





# Творческая практическая деятельность учащихся

- \* Нарисовать узор в карандаше тонкой незаметной линией.
- \* Обвести карандаш парафином (свечой, белым восковым мелком) тщательным нажимом.
- \* Раскрашиваем весь лист акварельными красками, подбирая холодную цветовую гамму.

[http://img1.liveinternet.ru/images/attach/c/0//52/832/52832519\\_dddb0619595e7d7d3384cceb69600717b.jpg](http://img1.liveinternet.ru/images/attach/c/0//52/832/52832519_dddb0619595e7d7d3384cceb69600717b.jpg) - слайд 2, мороз

<http://www.profng.ru/images/kartina1.jpg> - слайд 3, мороз

<http://www.anviki.com/img/items/color7.jpg> - цветовой круг

<http://content.foto.mail.ru/mail/saveleva.05/1/i-15.jpg> - слайд 6, морозные узоры

[http://pics.livejournal.com/tanja\\_shino/pic/001gskqt](http://pics.livejournal.com/tanja_shino/pic/001gskqt) - слайд 7, морозные узоры

<http://rewalls.com/large/201011/8584.jpg> - слайд 8, морозные узоры

<http://img.foto.mail.ru/images/mail=saveleva.05=1=i-2.jpg> – слайд 4 узоры

Бушкова Л.Ю. «Поурочные разработки по изобразительному искусству» - Москва  
«ВАКО», 2009 год