

МБОУ Ивановская СОШ №2.

Русский язык

«Опорные конспекты»

Составила: Трипольская Елена Вячеславовна
учитель русского языка и литературы

Аннотация

Перед вами не совсем обычное пособие по русскому языку, в котором в сжатой форме (в виде схем, аналитических и обобщающих таблиц) представлены основные (не все!) правила по русскому языку.

С ними нужно уметь работать: посмотрите на форму, заголовки, примеры, а выводы напросятся сами.

Для работы с необходимым опорным конспектом выберите на слайде нужную орфограмму и кликните левой кнопкой мыши на гиперссылку, после завершения работы с опорным конспектом вернитесь в презентацию, закрыв документ.

В разработке представлено: 18 орфограмм по разным разделам русского языка, 5 пунктуационных правил, 4 вида разборов, материал по развитию речи. При необходимости (отработке какой – то определенной темы) опорные конспекты можно заменять на другие. На слайде № 8 представлены практические задания в виде диктанта, теста и кроссворда (данные задания подобраны для закрепления предложенных орфограмм).

Данную презентацию предлагаю использовать на уроках повторения и закрепления материала в 5 – 7 –х классах.

Таблицы и схемы – это в какой-то степени опорные сигналы. Пусть они помогут вам лучше изучить родной язык и успешно выполнить задания предлагаемые в программе.

Желаю удачи!

Орфография



1. Безударные гласные в корне слова.
2. Непроизносимые согласные.
3. Правописание согласных в корне
4. Буква Ъ после приставок
5. Буква Ь на конце имен существительных
6. Буквы И и Ы после Ц в корне
7. Буквы О и А в корне
8. Корни с чередованием, написание которых зависит от смысловых значений


Орфография




9. Буквы О и Ё после шипящих в корне
10. Правописание –Н- и –НН- в суффиксах прилагательных
11. Падежные окончания имен существительных
12. Правописание наречий с -О, -А на конце
13. Приставка и предлог
14. Правописание приставки БЕС-, БЕЗ-
15. Правописание сложных слов
16. Правописание суффиксов прилагательных –С-, -СК-
17. Правописание окончаний -ТЬСЯ, -ТСЯ в глаголах
18. Чередование Е, И в корне

Развитие речи

- Говори правильно (Убежу, побежу)
- Говори правильно (Одеть, надеть)
- Говори правильно (ср. м. род)
- Связь предложений в тексте




Синтаксис



1. Второстепенные члены предложения.
2. Предложение.
3. Прямая речь.
4. Запятая между однородными членами предложения.
5. Запятая при обобщающих словах
6. Причастный оборот

Виды разборов

1. Морфемный разбор
2. Морфологический разбор существительного
3. Морфологический разбор глагола
4. Фонетический разбор



Практическая работа

1. Диктант

2. Кроссворд

3. Тест.



ЛИТЕРАТУРА

- Русский язык. Учебник для 5 класса общеобразовательных учреждений\ Т. А. Ладыженская, М. Т. Баранов и др.М. : Просвещение, 2010
- Русский язык. Учебник для 6 класса общеобразовательных учреждений\ Т. А. Ладыженская, М. Т. Баранов и др.М. : Просвещение, 2010
- Русский язык. Учебник для 7 класса общеобразовательных учреждений\ М. Т. Баранов, Л. Т. Григорян и др.М. : Просвещение, 2010

