




Математика 5 класс



Содержание

- 1. Тема
- 2. Цель
- 3. Ход урока
- 4. Прямая
- 5. Отрезок. Луч.
- 6. Практическая работа
- 7. На дом




Тема урока

Прямая. Отрезок. Луч.



Цель урока

Ознакомление учащихся с понятиями «прямая», «отрезок», «луч».




Ход урока

1. Изучение нового материала
2. Практическая работа
3. Задание на дом

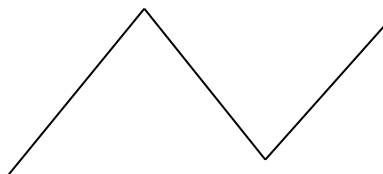


Линии бывают:

- Кривые




- Ломаные




- Прямые



Отрезок




Луч



Практическая работа

Проведите прямую и отметьте 3 точки. Обозначьте их.

- а) назовите прямые;
- б) назовите отрезки;
- в) назовите лучи.



На дом

Пункт 5, стр. 34

№№ 121,124,125(а), стр.38

