

УКРАШАЮЩИЕ ШВЫ



Автор: **Любимова Татьяна
Геннадьевна,**
учитель технологии

МБОУ «Нижнесортимская СОШ»

Немножко истории.



Вышивка является одним из самых любимых и распространенных видов рукоделия. В старину на Руси все женщины владели этим искусством. Вышивка была связана со стародавними обычаями и обрядами русского крестьянства. С помощью иглы и различных нитей русские женщины превращали простую ткань в произведение искусства.




Искусство вышивания имеет многовековую историю. В далекие времена, когда люди жили разобщенно, каждый народ, а иногда и небольшое селение имели свои особенности в вышивке и других видах народного творчества. С расширением связей между отдельными районами местные особенности обогащали друг друга. Из поколения в поколение отрабатывались и улучшались узоры и цветовые решения, создавались образцы вышивки с характерными национальными чертами.

Материалы и инструменты.



- ткань
- нитки
- пальцы
- иглы
- ножницы
- напёрсток
- линейка
- проколка

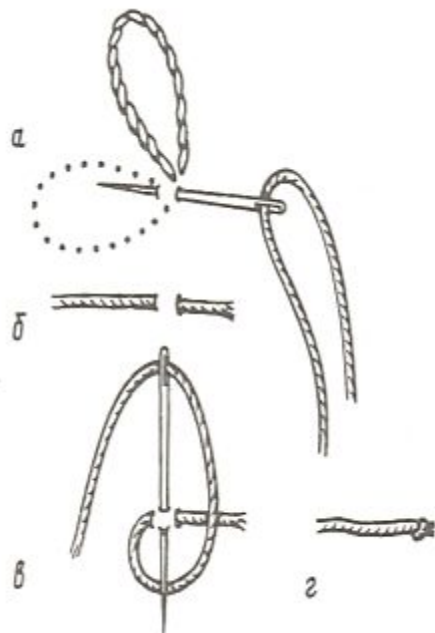
Перевод рисунка.



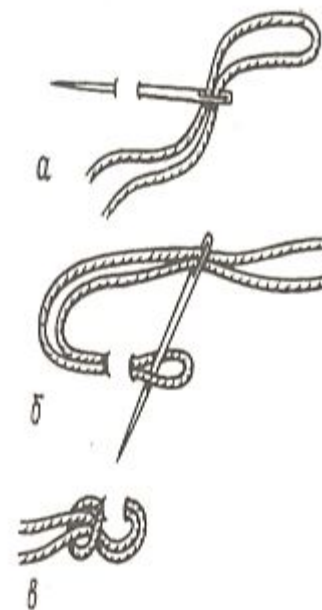
Закрепление нити.

Закрепление


одинарной нити



двойной нити



Гармоничное сочетание контрастных ЦВЕТОВ



Шов «вперёд иголку»



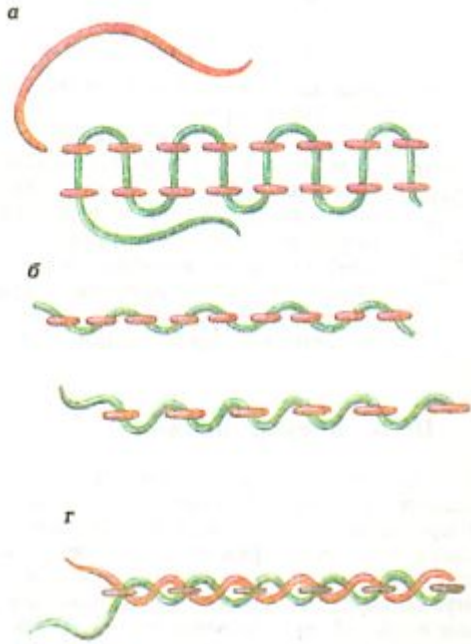
Шов представляет собой ряд стежков и пропусков одной длины.

Это самый простой шов.

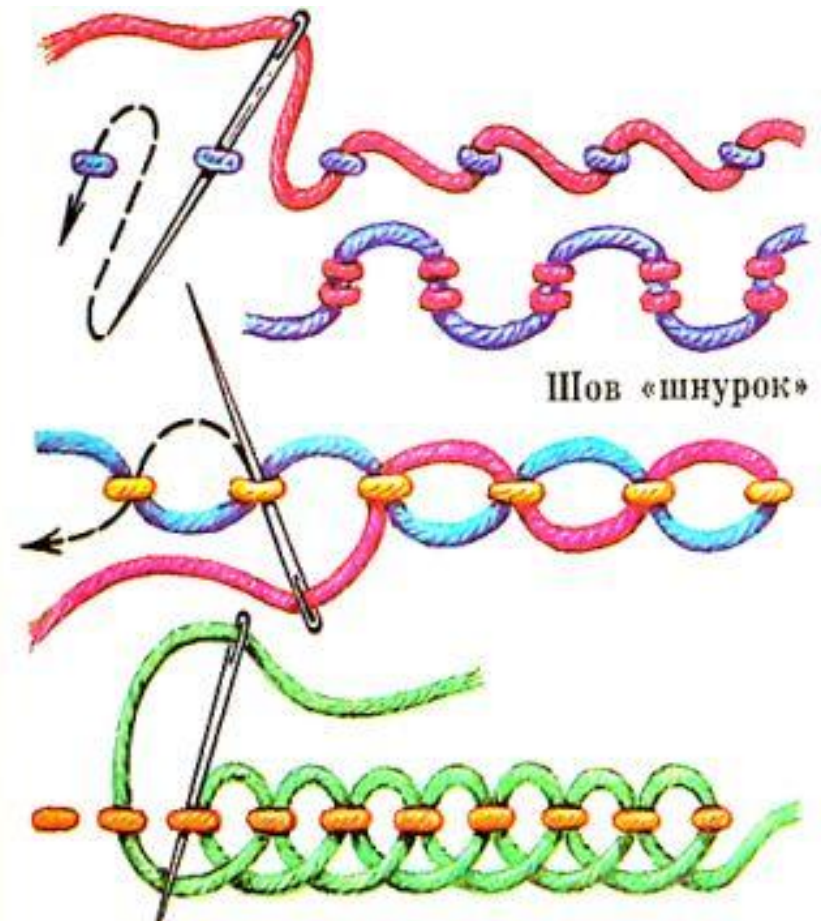
Применяется для украшения одежды



Шов «шнурок».



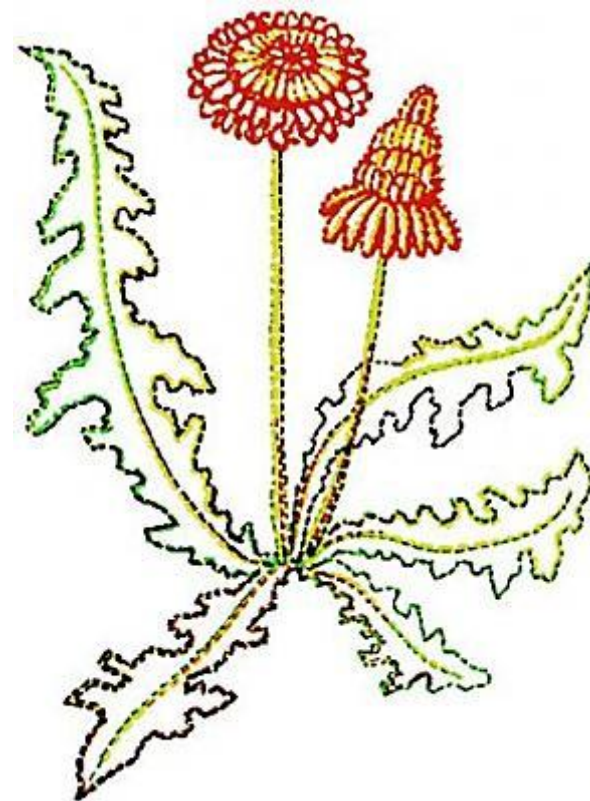
Швов применяется для украшения одежды, предметов столового белья



Шов «строчка», «назад иголку», «россыпь».



Этот шов используется как украшающий и как соединительный простой. Иногда он заменяет машинную строчку




Стебельчатый шов



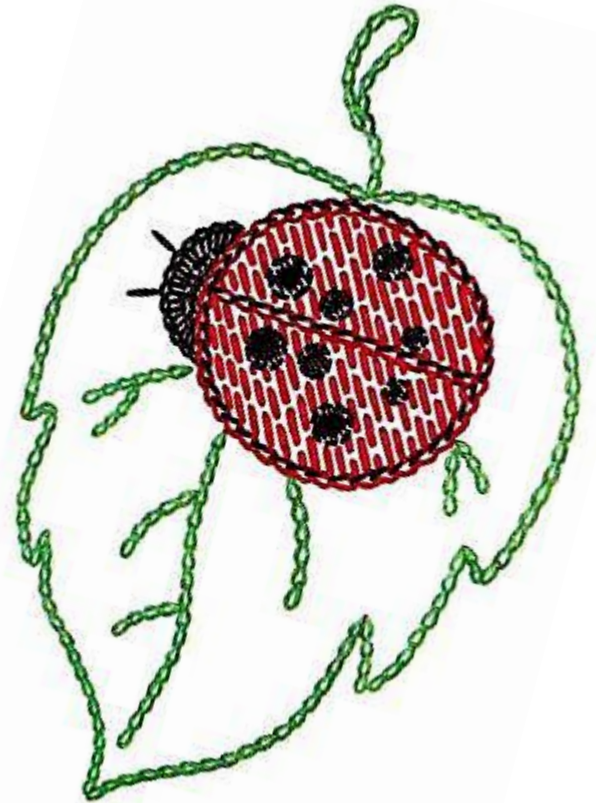
Стебельчатым швом вышиваются так называемые детские узоры - фигурки, зверюшки, цветочки и т. п., кроме того, он часто используется для усиления контуров рисунка.



Тамбурный шов




Применяется
для вышивания контура и для
сплошного заполнения узора




Шов «петля вприкреп».



Шов является
разновидностью тамбурного
шва.
Этим швом можно выполнить
цветы или траву




Петельный шов



Используется шов не
только для вышивки, но и
обмётывания
петель и срезов ткани




Шов «навивка».



**Шов используется при
выполнении
цветов**

Подведём итоги:



- Шов «вперёд иголку»
- Шов «шнурок».
- Шов «строчка», «назад иголку», «россыпь».
- Стебельчатый шов
- Тамбурный шов
- Шов «петля вприкреп».
- Петельный шов
- Шов «навивка».

Источники информации

Уроки вышивки машинной и ручной Украшающие швы	http://www.vihivka.ru/index.htm
Женский журнал WLAL.RU Контурные и украшающие швы	http://wlal.ru/needlework/stitch.shtml
NARODKO.ru Простые швы	http://www.narodko.ru/article/ornament/technic/proctye_6vy.htm
Кройка и шитьё Украшающие швы	http://kis.net-forum.ru/index.php?option=com_content&task=view&id=451&Itemid=38
HobbyGirl.ru Декоративные швы	http://www.hobbygirl.ru/dekorativnie-shvi.html
Вилюшка. Рукоделие для всех. История вышивки.	http://www.vilushka.ru/history_v.html
Учебно-информационный ресурс по рукоделию. Форум - МАСТЕРИЦА Немножечко истории	http://www.masteriua.ru/CROSS/main.html